



สารสนเทศตำบลต้นแบบเพื่อการพัฒนาคุณภาพชีวิต

(Information of Tambon for Life Quality Development)

แผนที่ : ตำบลหนองปลาหมอ อำเภอบ้านโป่ง จังหวัดราชบุรี



1. หมู่ 1 บ้านหนองปลาหมอ
2. หมู่ 2 บ้านหนองปลาหมอ
3. หมู่ 3 บ้านปากหนอง
4. หมู่ 4 บ้านหนองทราย
5. หมู่ 5 บ้านดอนกระโทง
6. หมู่ 6 บ้านบึงคึก
7. หมู่ 7 บ้านดอนกระโทงใต้
8. หมู่ 8 บ้านโคกสูง
9. หมู่ 9 บ้านหนองตะตออีฐ
10. หมู่ 10 บ้านหนองตะตอหน้า
11. หมู่ 11 บ้านหนองคัน
12. หมู่ 12 บ้านหนองรักโพรง
13. หมู่ 13 บ้านสระตะกั่ว
14. หมู่ 14 บ้านหัวขี้เหล็ก
15. หมู่ 15 บ้านนาบาศ
16. หมู่ 16 บ้านเพะ



ตำบลหนองปลาหมอ อำเภอบ้านโป่ง

จังหวัดราชบุรี ปีงบประมาณ ๒๕๖๑

คำนำ

กรมการพัฒนาชุมชน ได้ให้ความสำคัญกับการนำข้อมูลสารสนเทศชุมชนมาใช้ในการจัดการเพื่อพัฒนาคุณภาพชีวิตของคนในชุมชนให้ดียิ่งขึ้น และสามารถเชื่อมโยงข้อมูลกับหน่วยงานต่าง ๆ ที่เกี่ยวข้องในชุมชน ในการนำข้อมูลไปใช้ประโยชน์ในการวางแผนแก้ไขปัญหา พัฒนาหมู่บ้านได้อย่างมีประสิทธิภาพ ตรงกับความ ต้องการของประชาชน

จังหวัดราชบุรี ได้คัดเลือกตำบลหนองปลาหมอ อำเภอบ้านโป่ง จังหวัดราชบุรี เป็นตำบลในการจัดทำสารสนเทศตำบลต้นแบบเพื่อพัฒนาคุณภาพชีวิตระดับจังหวัด ประจำปี ๒๕๖๑ โดยมีการนำข้อมูลความ จำเป็นพื้นฐาน (จปฐ.) ข้อมูลพื้นฐานระดับหมู่บ้าน (กชช.๒ค) และข้อมูลอื่น ๆ ในชุมชน/ตำบลมาวิเคราะห์ โดยผ่านโปรแกรม CIA : Community Information Radar Analysis เพื่อนำผลที่ได้จากการวิเคราะห์เข้าสู่ กระบวนการจัดทำแผนแก้ไขปัญหา ตามที่ชุมชนต้องการต่อไป

หวังเป็นอย่างยิ่งว่า เอกสารถอดบทเรียนเล่มนี้ คงจะเป็นแนวทางสำหรับผู้สนใจในการศึกษา กระบวนการเรียนรู้ของการจัดทำสารสนเทศตำบลต้นแบบเพื่อพัฒนาคุณภาพชีวิต และนำไปพัฒนาการทำงานของ ตำบลสารสนเทศได้ดียิ่งขึ้น และขอขอบคุณผู้นำชุมชน กลุ่มองค์กร ประชาชน ตำบลหนองปลาหมอ อำเภอบ้านโป่ง ที่มีส่วนร่วมในการถอดบทเรียนเพื่อเป็นตัวอย่างแก่หมู่บ้าน/ตำบลอื่น ๆ ต่อไป

สำนักงานพัฒนาชุมชนอำเภอบ้านโป่ง จังหวัดราชบุรี

พฤษภาคม ๒๕๖๑

สารบัญ

หน้า

ส่วนที่ ๑ ข้อมูลทั่วไปของตำบล

- อัตลักษณ์/วิสัยทัศน์(คำขวัญ)	๑
- ประวัติความเป็นมา	๒
- ลักษณะภูมิประเทศ/ครัวเรือน ประชากร	๕
- สภาพทางสังคม/สภาพเศรษฐกิจ	๕
- สถานที่สำคัญ/แหล่งท่องเที่ยว	๕
- ประเพณี/วัฒนธรรม	๖
- กลุ่มองค์กร/ผู้นำชุมชน	๗
- ผลิตภัณฑ์ชุมชนและท้องถิ่น	๘

ส่วนที่ ๒ แนวทางการพัฒนาสารสนเทศตำบลต้นแบบเพื่อพัฒนาคุณภาพชีวิต

๒.๑ การบริหารจัดการ	๙
๒.๒ การดำเนินงาน/การวิเคราะห์ข้อมูลตำบล/การวิเคราะห์ข้อมูลโปรแกรม CIA	๑๐
๒.๓ การจัดทำสารสนเทศภูมิศาสตร์ (GIS)	๑๔
๒.๔ การจัดทำแผนงานบูรณาการ	๑๔
๒.๕ การดำเนินกิจกรรม/โครงการเชิงบูรณาการ	๑๕
๒.๖ การเผยแพร่ประชาสัมพันธ์	๑๕
๒.๗ การนำไปใช้ประโยชน์และบริการ	๑๖

ส่วนที่ ๓ ภาคผนวก

- ข้อมูล จปฐ. หมู่บ้านในตำบลหนองปลาหมอ อำเภอบ้านโป่ง จังหวัดราชบุรี
- ข้อมูล กชช. ๒๓ หมู่บ้านในตำบลหนองปลาหมอ อำเภอบ้านโป่ง จังหวัดราชบุรี
- ข้อมูล ครัวเรือน ประชากร รายได้เฉลี่ย รายจ่ายเฉลี่ย หมู่บ้านในตำบลหนองปลาหมอ อำเภอบ้านโป่ง จังหวัดราชบุรี
- ผลการวิเคราะห์สภาพปัญหาคุณภาพชีวิตโดยโปรแกรมวิเคราะห์ข้อมูลชุมชน (Community Information Rada Analysis diagram :CIA) หมู่ที่ ๑ - ๑๖ ตำบลหนองปลาหมอ อำเภอบ้านโป่ง จังหวัดราชบุรี
- ภาพกิจกรรมการขับเคลื่อน การจัดทำสารสนเทศตำบลต้นแบบเพื่อการพัฒนาคุณภาพชีวิต

ส่วนที่ 1

ข้อมูลทั่วไป

อัตลักษณ์ วัฒนธรรมการแต่งกาย ภาษาพูด วัฒนธรรมประเพณี ในแบบล้านนา

คำขวัญ ข้าวดีหนองปลาหมอ หลวงพ่อมูลศักดิ์สิทธิ์
แหล่งผลิตเครื่องจักสาน ลานวัฒนธรรมไทยวน



ประวัติตำบลหนองปลาหมอ

ชาวไทยวนแต่เดิมคือชาวโยนกกลุ่มคนในเมืองเชียงแสนสมัยสองร้อยกว่าปีมาแล้ว ในสมัยอดีตตกอยู่ภายใต้การปกครองของพม่าที่ต้องการได้อาณาจักรเอาไว้เป็นฐานกำลังของกองทัพ จวบจนกระทั่งพระบาทสมเด็จพระพุทธยอดฟ้าจุฬาโลกมหาราช รัชกาลที่ ๑ แห่งกรุงรัตนโกสินทร์ ต้องการรวมแผ่นดินสยามให้เป็นปึกแผ่นและขับไล่กองทัพพม่าให้พ้นไป จึงแต่งตั้งกองทัพ ๕ กอง โดยมีกรมหลวงเทพหริรักษ์ พร้อมด้วยพระยายมราชและเจ้าผู้ปกครองหัวเมืองฝ่ายเหนือยกทัพไปตีเมืองเชียงแสน ล้อมเมืองไว้เป็นเวลาเดือนเศษทำให้กองทัพพม่าและชาวบ้านขาดแคลนอาหาร ด้วยความขัดสนชาวบ้านจึงได้สวามิภักดิ์กับทางกองทัพสยามและทำการช่วยกันเปิดประตูเมือง ทำให้กองทัพสยามตีเมืองเชียงแสนแตกและได้ทำการล้างบ้านแปรเมือง อพยพผู้คนจำนวน ๒๓,๐๐๐ คริวเรือน แบ่งไปตามกองทัพทั้ง ๕ กอง เชียงใหม่ ลำปาง น่าน เวียงจันทร์ และอีกส่วนหนึ่งก็นำไปถวายที่กรุงเทพฯ ซึ่งก็โปรดฯ ให้ตั้งบ้านเรือนที่สระบุรีและราชบุรี

กลุ่มคนไทยวนราชบุรีมีการเริ่มตั้งบ้านเรือนกันที่บ้านไร่นาที่เป็นแห่งแรก และต่อมาเมื่อจำนวนประชากรเพิ่มมากขึ้นก็มีการกระจายตัวกันออกไปที่ คูบัว ดอนแร่ ดอนแจง ดอนตะโก ทุ่งหลวง บ้านดงหนองโพธิ์ บ้านบางกระโด อ่างทอง ห้วยไผ่ อ่างหิน ทุ่งหลวง

ซึ่งคนไทยวนหนองปลาหมอนั้นก็ย้ายมาจากบ้านดงหนองโพธิ์ หรือ บ้านหนองโพ อำเภอกันทรารมย์ และบางส่วนก็มาจาก ดอนแจง ดอนแร่ บางกระโด มาจับจองที่อยู่อาศัยที่ทำกินกันตามหนองน้ำโบราณที่ปัจจุบันก็ยังมิให้ข่ม ตำบลหนองปลาหมอแบ่งเป็น ๑๖ หมู่บ้าน ซึ่งส่วนใหญ่จะเป็นชาวไทยวนแปดสิบเปอร์เซ็นต์ ส่วนที่เหลือจะเป็นชาวลาว ชาวมอญ ชาวจีน

มีวัดจำนวน ๕ วัด วัดหนองปลาหมอ วัดมาบแค วัดสระตะโก วัดหนองหิน วัดชมพูนุท ศรัทธา นับถือพระครูมูลพระสงฆ์ผู้มีวาจาสิทธิ์ ผู้ก่อตั้งวัดหนองปลาหมอซึ่งเป็นวัดแรกของตำบล

หมู่ ๑ บ้านหนองปลาหมอ อพยพมาจากบ้านดงหนองโพธิ์ และดอนแจง ดอนตะโก มาจับจองพื้นที่ทำกิน ไครยชันก็ได้พื้นที่เยอะ ผู้ใหญ่บ้านคนปัจจุบัน นายสายชล อินชืน

หมู่ ๒ บ้านหนองปลาหมอ อพยพมาจากบ้านดงหนองโพธิ์ และในเขตอำเภอมืองราชบุรี เป็นการขยายตัวจากหมู่ 1 ที่มีประชากรเพิ่มมากขึ้น ผู้ใหญ่บ้านคนปัจจุบัน นายสรายุทธ ธรรมจง

หมู่ ๓ บ้านฟากหนอง (ลำยหนอง ล่าน ภาษาล้านนาแปลว่าฝั่งตรงข้าม) อพยพมาจากบ้านดงหนองโพธิ์ และต่อมาก็มีชาวจีนมาอาศัยอยู่ด้วย ในยุคปัจจุบันเปลี่ยนชื่อเป็นหมู่บ้านฟากหนองแต่คนเฒ่าคนแก่ก็ยังเรียกติดปากชื่อเดิมว่าลำยหนองให้พอได้ยินได้ฟังอยู่บ้าง ผู้ใหญ่บ้านคนปัจจุบัน นายเฉลียว จันทร์เสม

หมู่ ๔ บ้านหนองทราย อพยพมาจากบ้านดงหนองโพธิ์ ที่ได้ชื่อว่าบ้านหนองทรายก็เพราะมีหนองน้ำโบราณท้องหนองเป็นดินทราย และที่เป็นเอกลักษณ์อีกก็อย่างก็คือคนที่นี่จะใช้นามสกุลหนองทรายกันเป็นจำนวนมาก ผู้ใหญ่บ้านคนปัจจุบัน นางมาลี ฐะระวัง

หมู่ ๕ บ้านดอนกระโทอ อพยพมาจากชาวไทยวนบ้านดงหนองโพธิ์ในเขตอำเภอเมืองราชบุรีและต่อมาก็มีชาวจีนมาอาศัยอยู่ด้วย มีพื้นที่เป็นดอนและมีต้นกระโทอขึ้นเป็นจำนวนมาก ต้นกระโทอจะเป็นไม้พุ่มดอกมีสีส้มสวยงามมีสรรพคุณทางยา ผู้ใหญ่บ้านคนปัจจุบัน นางสาวบุญสม ตันเจริญ (กำนันตำบลหนองปลาหมอ)

หมู่ ๖ บ้านป่อเจ๊ก อพยพมาจากบ้านใหม่อ่างทอง ต่อมามีคนจีนมารับจ้างทำนาและได้ขุดบ่อน้ำไว้ใช้ในหมู่บ้านจึงเป็นที่มาของชื่อหมู่บ้าน และเมื่อสามสิบปีที่แล้วจากการพัฒนาหมู่บ้านของท่านพระครูสุภัทรวรวิจิตร เจ้าอาวาสวัดชมพูพล เจ้าคณะตำบลท่านปัจจุบัน ทำให้ได้ได้รับรางวัลหมู่บ้านพัฒนาดีเด่น และมีสัญลักษณ์งานจักสานแข่งใหญ่อยู่ในหมู่บ้านนี้ ผู้ใหญ่บ้านคนปัจจุบัน นายยุทธชัย มูลจันทร์

หมู่ ๗ บ้านดอนกระโทอใต้ (เดิมคือบ้านหัวบ้านใหม่) อพยพมาจากบ้านบางกระโด บ้านใหม่นครบาล และเขตอำเภอเมืองราชบุรี เนื่องจากการโยกย้ายของกลุ่มชาวไทยวนที่มาจากใหม่ จึงได้ชื่อว่าหัวบ้านใหม่ นอกจากนี้ยังมีชาวมอญอาศัยอยู่อีกด้วย ผู้ใหญ่บ้านคนปัจจุบัน นายเพลิน รามทรัพย์

หมู่ ๘ บ้านโคกสูง อพยพมาจากบางกระโด อ่างทอง บ้านดงหนองโพธิ์ และเขตอำเภอเมืองราชบุรี แบ่งออกเป็น 3 หมู่บ้าน ได้แก่ บ้านโคกสูงในส่วนนี้จะอยู่ด้านหน้าติดถนน ถัดลงไปจะเป็นบ้านป่าปอแดง เพราะมีต้นปอแดงเป็นจำนวนมาก และบ้านป่าตองตั้งซึ่งต้นตองตั้งจะมีลักษณะคล้ายต้นสัก ภาษากลางจะเรียกว่าไบพลวง ผู้ใหญ่บ้านคนปัจจุบัน นายยอดชาย จันทร์รวม

หมู่ ๙ บ้านตลาดนก (ชื่อตั้งเดิมบ้านหนองเตาอิฐ) ในปัจจุบันจะแบ่งเป็น 3 หมู่บ้าน ได้แก่ บ้านหนองเตาอิฐ ในอดีตมีหนองน้ำขนาดใหญ่เอาไว้ให้ใช้ตลอดทั้งปีจึงเรียกติดปากว่าเตาอิฐ บ้านตลาดนกล่มก่อนจะมีนกอาศัยอยู่มากโดยเฉพาะนกเขาที่นี้จึงเป็นแหล่งอาหารชั้นดีมีการซื้อขายนกจนกลายเป็นตลาดนก และบ้านดอนสว่าง เส้นทางเกวียนที่มีกลุ่มเกวียนผ่านไปมาหมู่บ้านแต่ละคนจะออกเกวียนตั้งแต่เช้ามีดและจะมาสว่างที่หมู่บ้านแห่งนี้จึงเรียกกันติดปากว่าบ้านดอนสว่าง มีทั้งชาวไทยวน คนมอญ อาศัยอยู่ร่วมกัน ผู้ใหญ่บ้านคนปัจจุบัน นายฤกษ์ พรหมดี

หมู่ ๑๐ บ้านหนองตะพานน้ำ มีหินศักดิ์สิทธิ์คล้ายตะพานอยู่ในหมู่บ้าน เป็นที่เคารพของชาวบ้านเป็นอย่างมาก ประชากรส่วนใหญ่เป็นคนลาว ผู้ใหญ่บ้านคนปัจจุบัน นายเสนห์ สระจันทร์

หมู่ ๑๑ บ้านหนองหิน อพยพมาจากเขตอำเภอเมืองราชบุรี เล่ากันว่าในสมัยอดีตมีก้อนหินก้อนใหญ่ขนาดเท่า 3 ตุ่มมังกร อยู่ในหนองน้ำ ผู้เฒ่าผู้แก่บอกว่าก้อนหินมีลักษณะกลมเกลี้ยงเมื่อครั้งเป็นเด็กยังขึ้นไปปีนเล่นเพื่อกระโดดลงไปในน้ำ แต่ปัจจุบันได้หายไปแล้ว เชื่อกันว่าเป็นก้อนหินศักดิ์สิทธิ์ เพราะไม่มีผู้ใดสามารถนำไปได้เนื่องจากในสมัยนั้นไม่มีเครื่องทุ่นแรงในการเคลื่อนย้าย ผู้ใหญ่บ้านคนปัจจุบัน นายชวลิต จำปาทอง

หมู่ ๑๒ บ้านหนองจิกโพรง อพยพมาจากเขตอำเภอเมืองราชบุรี แต่ก่อนจะมีต้นจิกใหญ่อยู่ในหนองน้ำต้นหนึ่งที่มีโพรงขนาดหนึ่งคนเข้าไปอยู่ได้ แต่ปัจจุบันต้นจิกโพรงได้ล้มตายไปตามกาลเวลา แต่ก็ยังมีชื่อหมู่บ้านไว้เป็นอนุสรณ์ให้คนรุ่นหลังได้เรียนรู้ ผู้ใหญ่บ้านคนปัจจุบัน นายไพโร ชมโลก

หมู่ ๑๓ บ้านสระตะโก เป็นกลุ่มคนทางตำบลสร้อยฟ้า อำเภอโพธาราม อพยพมาอาศัยอยู่ และได้มีการขุดสระใหญ่เพื่อเก็บกักน้ำเอาไว้ใช้ในฤดูแล้ง และที่สำคัญวัดสระตะโกนั้นสร้างขึ้นโดยพระสายปฏิบัติ หลวงปู่ขัน ธิติธรรมโม ที่ท่านธุดงค์ผ่านมาปักกรดในหมู่บ้าน ทางท่านและชาวบ้านจึงได้ร่วมกันสร้างวัดแห่งนี้ขึ้นเพื่อเป็นสถานที่ยึดเหนี่ยวจิตใจ ผู้ใหญ่บ้านคนปัจจุบัน นายอำนาจ นาเครือ

หมู่ ๑๔ บ้านห้วยลึก มีลำห้วยสายเล็กๆ ไหลผ่านทอดคู่ไปกับหมู่บ้าน มีพื้นที่ติดต่อกับเขตท่ามะกา จังหวัดกาญจนบุรี เป็นเส้นทางติดต่อสองจังหวัด หมู่บ้านแห่งนี้มีชาวลาวอาศัยอยู่เป็นจำนวนมาก ผู้ใหญ่บ้านคนปัจจุบัน นายโสภณ สุภาพจน์

หมู่ ๑๕ บ้านมาบแค มีความหมายถึงห้วงน้ำขนาดใหญ่รองจากบึง ประชาชนอพยพมาจากแม่น้ำแม่กลองฝั่งซ้าย มีทั้งไทย-จีน-ลาว-มอญ และชาวไทยวนบางส่วน เป็นหมู่บ้านที่มีชาติพันธุ์ที่หลากหลาย ผู้ใหญ่บ้านคนปัจจุบัน นายวีระพงษ์ हालี

หมู่ ๑๖ บ้านแพะ เป็นชาวไทยวนที่อพยพมาจากเขตอำเภอเมืองเป็นส่วนใหญ่ ซึ่งแพะในที่นี้ไม่ได้หมายถึงสัตว์ แพะในภาษาล้านนาก็คือป่าไม้เตี้ยๆ หรือไม้แคระที่พอนานไปก็พึ้นเสียงเป็นแพะ หมู่บ้านนี้แยกตัวออกจากหมู่ 6 เมื่อประชากรเริ่มหนาแน่นขึ้น มีสระน้ำโบราณอายุกว่าสองร้อยปีอยู่กลางหมู่บ้าน ปัจจุบันเป็นสถานที่พักผ่อนหย่อนใจของคนในหมู่บ้าน ผู้ใหญ่บ้านคนปัจจุบัน นายขจร มูลจันทะ

ลักษณะภูมิประเทศ

พื้นที่ส่วนใหญ่ของหมู่บ้านเป็นที่ราบลุ่ม ซึ่งเหมาะแก่การทำอาชีพเกษตรกรรม ประชากรส่วนใหญ่ประกอบอาชีพทำนา มีคลองชลประทานไหลผ่าน มีความอุดมสมบูรณ์ของทรัพยากรธรรมชาติ มีด้วยกันทั้งหมด 16 หมู่บ้าน

ทิศเหนือ	ติดต่อกับ	อำเภอท่ามะกา	จังหวัดกาญจนบุรี
ทิศใต้	ติดต่อกับ	ตำบลเตาปูน	อำเภอโพธาราม จังหวัดราชบุรี
ทิศตะวันออก	ติดต่อกับ	ตำบลคู้พยอม	อำเภอบ้านโป่ง จังหวัดราชบุรี
ทิศตะวันตก	ติดต่อกับ	ตำบลเขาขลุ่ย	อำเภอบ้านโป่ง จังหวัดราชบุรี

ครัวเรือนและประชากร

จำนวน	1,674	ครัวเรือน
ประชากร	5,277	คน
เป็นชาย	2,484	คน
เป็นหญิง	2,793	คน

สภาพทางสังคม

- ประชากรโดยส่วนใหญ่นับถือศาสนาพุทธ การตั้งบ้านเรือนยังยึดถือแบบโบราณที่มีการปลูกบ้านอยู่ในอาณาเขตที่ติดกัน ทำให้ความเป็นอยู่ของคนในชุมชนมีการพึ่งพาอาศัยซึ่งกันและกันดูแลญาติพี่น้อง มีความสามัคคีรักใคร่ปรองดองช่วยเหลือกัน

- สภาพความเป็นอยู่ มีไฟฟ้าใช้ครบทุกครัวเรือน น้ำอุปโภคบริโภค ใช้น้ำประปาหมู่บ้าน การสื่อสารใช้โทรศัพท์เคลื่อนที่(มือถือ) หมู่ที่ ๑๐ มีเน็ตประชารัฐ เพื่อให้ประชากรในหมู่บ้าน ตำบลใช้ประโยชน์

สภาพเศรษฐกิจ

การประกอบอาชีพ ทำอาชีพเกษตรกรรมเป็นอาชีพหลัก และรับจ้างทั่วไปเป็นอาชีพรอง รายได้เฉลี่ย

รายได้เฉลี่ย 95,771.25 บาท/คน/ปี

รายจ่ายเฉลี่ย 60,811.46 บาท/คน/ปี

และนอกจากการประกอบอาชีพหลัก อาชีพรอง ประชาชนในหมู่บ้าน/ตำบลยังตั้งกลุ่มอาชีพเพื่อเป็นรายได้เสริม รวม 20 กลุ่ม ประกอบด้วย กลุ่มจักสาน กลุ่มทำขนม (กล้วยฉาบ/กระยาสารท) กลุ่มเลี้ยงไก่(ไก่พื้นเมือง/ไก่ไข่) กลุ่มเลี้ยงโค กลุ่มปลูกมะนาว กลุ่มจักสานตะกร้า กลุ่มทำรองเท้า กลุ่มเลี้ยงปลา กลุ่มเพาะเห็ดฟาง กลุ่มปลูกพริก กลุ่มไร่นาสวนผสม กลุ่มพริกแกง

สถานที่สำคัญ/แหล่งท่องเที่ยว

- วัดหนองปลาหมอ ตั้งอยู่ที่หมู่ที่ 5 เป็นวัดแห่งแรกของตำบลหนองปลาหมอสร้างโดยพระครูมูล อุตตโม เป็นศูนย์รวมจิตใจของชาวตำบลหนองปลาหมอ ซึ่งทางวัดและชาวบ้านได้จัดสร้างมณฑปและรูปหล่อของท่านพระครูไว้ให้ชาวบ้านได้สักการะบูชา

-ศาลากลางน้ำทรงแปดเหลี่ยม ตั้งอยู่ในบริเวณวัดหนองปลาหมอ ที่ได้นำพระบรมสารีริกธาตุจำลองมาให้ทุกคนได้กราบไหว้ และเป็นแหล่งพักผ่อนหย่อนใจของคนในชุมชนและผู้ที่สำคัญจรผ่านไปมาด้วยสวนสวยและน้ำตกจำลอง



ประเพณีวัฒนธรรม

-ประเพณีวัฒนธรรมที่สืบทอดกันมากก็คือภาษาพูด (ไท-ยวน) และการแต่งกายในแบบฉบับชาวล้านนา การนับถือผีปู่ย่า การทำบุญกลางบ้าน การแห่นางแมว ประเพณีสงกรานต์ที่ยังนับวันสังขารล่อง วันเนา วันพระญวนวัน

-อาหารพื้นถิ่น เช่น น้ำปู ลาบ แกงโอะ แกงโฮ๊ะ ขนมจ็อก ขนมเกลือ ขนมล้นหมา





ผู้นำชุมชน

1. นางสาวบุญสม ตันเจริญ กำนันตำบลหนองปลาหมอ
2. นาย สักรินทร์ ศิลป์สิทธิ์ ผู้ช่วยกำนันตำบลหนองปลาหมอ
3. นางสาว ธนากร จันทร์กรังษ์ ผู้ช่วยกำนันตำบลหนองปลาหมอ
4. นายสำราญ สระสม สารวัตรกำนัน
5. นายภณ รุ่งวิไลเจริญ สารวัตรกำนัน

ผลิตภัณฑ์ชุมชนและท้องถิ่น

กระยาสารทโรสเชอรี่



กล้วยตากมหาเศรษฐี



ข้าวหอมมะลิ



พริกแกง



เครื่องสำอางค์บัวทิ้ม



รองเท้า



แหล่งท่องเที่ยว/ กิจกรรมในชุมชน



ศาลากลางน้ำ วัดหนองปลาหมอ



พระครูมูล อุตตโม



บึงบัวเทียมแก้ววนชมทุ่ง



ส่วนที่ 2

แนวทางการพัฒนาสารสนเทศตำบลต้นแบบเพื่อพัฒนาคุณภาพชีวิต

การบริหารจัดการ

1. สถานสถานที่เป็นแหล่งดำเนินงาน/ให้ความรู้ เผยแพร่งานสารสนเทศการพัฒนาคุณภาพชีวิต

- มีองค์การบริหารส่วนตำบลหนองปลาหมอให้บริการอินเทอร์เน็ตในการเข้าถึงข้อมูลสารสนเทศ
- ศูนย์เรียนรู้ชุมชนตำบลหนองปลาหมอ โดย กศน. เป็นผู้ดูแลและให้บริการข้อมูลอาชีพเสริม
- ที่ทำการชมรมกำนันผู้ใหญ่บ้านตำบลหนองปลาหมอ

2. ตำบลหมู่บ้านมีผู้รับผิดชอบดำเนินการ และให้ความรู้การใช้ข้อมูลสารสนเทศฯ

- มีตัวแทนของหมู่บ้านเข้ารับการอบรมในการจัดทำข้อมูลสารสนเทศและใช้โปรแกรมวิเคราะห์ข้อมูลชุมชน



คณะทำงานขับเคลื่อนตำบลสารสนเทศฯ

3. มีคณะกรรมการ/คณะทำงานในการขับเคลื่อนงาน

- มีคณะทำงานในทุกระดับในการขับเคลื่อน คือคณะกรรมการหมู่บ้าน และหน่วยงานราชการในพื้นที่

คณะทำงานขับเคลื่อนตำบลสารสนเทศฯ




ด้านกิจกรรม/การดำเนินงาน

คณะกรรมการ/คณะทำงานมีการประชุมให้
 ผู้เกี่ยวข้องทราบและมีการจัดเวทีวิเคราะห์ สรุป
 ข้อมูลสารสนเทศของหมู่บ้านที่มีคุณภาพ เพื่อ
 นำไปใช้ประโยชน์โดยใช้ข้อมูลต่าง ๆ คือ

- การใช้ข้อมูล จปฐ.ปี 2560
- การใช้ข้อมูล กชช 2 ค ปี 2560
- การใช้ข้อมูลจากแผนชุมชน/หมู่บ้าน และ
 แผนพัฒนาของ อบต.
- ใช้ข้อมูลจากเวทีประชาคมหมู่บ้าน

นำข้อมูลมาวิเคราะห์โดยใช้โปรแกรม CIA
 และการแบ่งกลุ่มแลกเปลี่ยนความคิดเห็น เพื่อให้
 ชุมชนเห็นถึงศักยภาพของชุมชน ปัญหา และ
 ความต้องการของชุมชนโดยใช้ข้อมูลสารสนเทศ
 ที่มีอยู่




ด้านการมีส่วนร่วม

การวิเคราะห์ข้อมูล

มีการลงมติด่วนกันเพื่อคัดเลือกกิจกรรมเพื่อ
 ดำเนินงานหมู่บ้านสารสนเทศต้นแบบฯ

มีการใช้เวทีประชาคมเพื่อปรึกษาหารือในการ
 ดำเนินกิจกรรมต่างๆโดยนำข้อมูลสารสนเทศของ
 หมู่บ้านมาประกอบการตัดสินใจ

นำข้อมูลมาวิเคราะห์โดยใช้โปรแกรม CIA
 แบ่งกลุ่มแลกเปลี่ยนความคิดเห็นสรุปชุมชนมี
 ความต้องการดำเนินกิจกรรม
 ในการพัฒนาคุณภาพชีวิตจำนวน
 5 กิจกรรม



การวิเคราะห์ข้อมูลของตำบล

2.1 การวิเคราะห์ปัจจัยภายในหรือสภาพแวดล้อมภายใน จะทำให้ตำบลทราบถึงความสามารถหรือความเป็นตัวตนของตำบล

(1) จุดอ่อน คือ ลักษณะหรือข้อด้อยของตำบลเมื่อเทียบกับตำบลอื่น

- (1.1) ประชาชนส่วนใหญ่ประกอบอาชีพทำการเกษตร
- (1.2) ประชาชนมีรายได้ทางเดียว
- (1.3) ขาดการรวมกลุ่มเพื่อประกอบอาชีพเสริม
- (1.4) การเข้าถึงแหล่งทุนยังน้อยเมื่อเทียบกับตำบลอื่น
- (1.5) ประชาชนยังยึดอาชีพดั้งเดิมไม่กล้าที่จะเปลี่ยนแปลงหรือดัดแปลงไปทำแบบผสมผสาน

(2) จุดแข็ง คือ ศักยภาพความสามารถหรือข้อเด่นของตำบลเมื่อเทียบกับตำบลอื่น

- (2.1) มีการทำนาเป็นอาชีพหลัก สามารถผลิตข้าวเป็นลำดับต้นๆ ของจังหวัดราชบุรี
- (2.2) ทรัพยากรธรรมชาติด้านแหล่งน้ำค่อนข้างมีความอุดมสมบูรณ์.
- (2.3) พื้นที่เหมาะกับการทำการเกษตรแบบผสมผสาน
- (2.4) สังคมยังเป็นแบบสังคมหมู่บ้านมีความรัก สามัคคี ช่วยเหลือซึ่งกันและกัน มีการแบ่งปัน
- (2.5) สภาพทั่วไปเป็นพื้นที่ราบลุ่มพื้นดินอุดมสมบูรณ์ เหมาะแก่การเพาะปลูกและเลี้ยงสัตว์
- (2.6) ประชากรในตำบลหนองปลาหมอ สิบเชื้อสายมาจากไทยวน
- (2.7) มีวัฒนธรรมไทยวน มีการใช้ภาษาไทยวนเป็นภาษาถิ่น

2.2 การวิเคราะห์ปัจจัยภายนอก หรือสภาพแวดล้อมภายนอก จะทำให้ตำบลทราบถึงโอกาสและอุปสรรคการทำงานของตำบล

(1) โอกาส คือ สิ่งที่จะเป็นประโยชน์ หรือทำให้การดำเนินงานของตำบลเหนือตำบลอื่น

- (1.1) ประชาชนให้ความจงรักภักดีต่อสถาบันที่สำคัญของชาติ
- (1.2) พื้นที่ตำบลหนองปลาหมอ ไม่อยู่ในพื้นที่เสี่ยงที่ต้องเฝ้าระวังต่อการเกิดภัยธรรมชาติ
- (1.3) รัฐบาลมีนโยบายส่งเสริมการเกษตร ทำให้การจัดการพัฒนาการผลิตของเกษตรกรมีประสิทธิภาพมากขึ้น

(2) อุปสรรค


- (2.1) สภาพภาวะการเปลี่ยนแปลงของสภาพอากาศ ส่งผลต่อการทำการเกษตรของเกษตรกร เช่น ภัยแล้ง น้ำท่วม โรคระบาดและศัตรูพืช
- (2.2) .เกษตรกรขาดความรู้ความเข้าใจทางการตลาดทำให้ขาดระบบการจัดการสินค้าที่มีประสิทธิภาพ
- (2.3) ราคาผลผลิตทางการเกษตรตกต่ำ แต่ต้นทุนการผลิตสูง
- (2.4) ขาดการรวมกลุ่มของเกษตรกร การมีส่วนร่วมของชุมชนเป็นลักษณะต่างคนต่างทำ

การวิเคราะห์ปัญหาของตำบล

ลำดับ ความสำคัญ ของปัญหา	ชื่อปัญหา	สาเหตุของปัญหา	ข้อมูลบ่งชี้สภาพ ขนาด และความ รุนแรงของปัญหา	แนวทางการแก้ไข ปัญหา
1	ประชาชนมีรายได้น้อย	-ต้นทุนการผลิตสูง -ค่าครองชีพสูง -รายได้ต่ำกว่า ค่าใช้จ่าย		-ลดต้นทุนการผลิต โดยการส่งเสริมให้ ทำปัจจัยการผลิตไว้ ใช้เอง -ใช้แนวคิด เศรษฐกิจพอเพียง ในการดำรงชีวิต -ส่งเสริมรวมกลุ่ม ทำอาชีพเสริม ให้กับประชาชน
2	การแพร่ระบาดของยาเสพติด	เยาวชนใช้เวลาว่าง ไม่เป็นประโยชน์		-ฝึกอบรมให้ความรู้ ด้านการป้องกัน และปราบปรามยา เสพติด -ส่งเสริมกิจกรรม การกีฬาภายใน หมู่บ้าน/ตำบล
3	สภาพแวดล้อมภายใน ชุมชน	ประชาชนไม่ช่วยกัน รักษาสภาพแวดล้อม ภายในชุมชน		จัดทำโครงการ ปรับปรุงภูมิทัศน์ ภายในชุมชน

การวิเคราะห์ข้อมูลวิเคราะห์ข้อมูลหมู่บ้านด้วย โปรแกรม

Community Radar Analysis diagram : CIA



การจัดทำสารสนเทศภูมิศาสตร์ (GIS) เพื่อพัฒนาคุณภาพชีวิต การปกคลุม และจัดทำแผนที่ ของชุมชน ใน Google Map



การจัดทำแผนงานบูรณาการโครงการเพื่อการพัฒนาคุณภาพชีวิต ผลจากการประชุม และร่วมวิเคราะห์โครงการเพื่อพัฒนาคุณภาพชีวิต ต.หนองปลาหมอ อ.บ้านโป่ง จ.ราชบุรี



ด้านการนำไปใช้ประโยชน์ และการให้บริการ

มีการส่งเสริมการใช้ประโยชน์จากข้อมูลสารสนเทศชุมชนในเวทีอื่น ๆ เช่น เวทีแผนชุมชน หมู่บ้านเศรษฐกิจพอเพียง งานของภาคีการพัฒนาอื่น ๆ นำไปใช้ประโยชน์ด้านการบริหารจัดการชุมชน

- นำข้อมูลไปใช้ประกอบในการกำหนดของหน่วยงานภาคีต่าง ๆ ให้ตรงกับความต้องการของชุมชน เช่น แผนพัฒนาสามปีของ อบต. แผนด้านการเกษตร กศน.สาธารณสุข แผนชุมชน เป็นต้น
- เป็นแหล่งข้อมูลพื้นฐานสำหรับประชาชนทั่วไปใช้ประโยชน์ เช่น การศึกษาข้อมูลก่อนการเดินทางมาดูงาน ท่องเที่ยว ทัศนศึกษา ข้อมูลการเดินทางมาหมู่บ้าน



ด้านการนำไปใช้ประโยชน์ และการให้บริการ

- เป็นการประชาสัมพันธ์หมู่บ้านในเรื่องของการท่องเที่ยว กิจกรรมในชุมชน ภูมิปัญญา 5ส5ี5ค เพื่อให้ความน่าสนใจดึงดูดนักท่องเที่ยวให้เข้ามาท่องเที่ยว และทำกิจกรรมในหมู่บ้านเป็นการสร้างงานสร้างรายได้ให้กับชุมชนอีกทางหนึ่ง
- ตำบลหนองปลาหมอ เป็นตำบลที่ใช้ข้อมูลสารสนเทศเพื่อการบริหารจัดการชุมชนโดยใช้หลักปรัชญาเศรษฐกิจพอเพียง และนำไปสู่การพัฒนาหมู่บ้านในตำบลให้เป็นตำบลนำอยู่เพื่อการท่องเที่ยวที่ยั่งยืนในอนาคต



ภาคผนวก

สรุปผลการจัดเก็บข้อมูลความจำเป็นพื้นฐาน จปฐ. ปี ๒๕๖๐
บ้านหนองปลาหมอ หมู่ที่ ๑ ตำบลหนองปลาหมอ อำเภอบ้านโป่ง จังหวัดราชบุรี

ตัวชี้วัดข้อมูลความจำเป็นพื้นฐาน	จำนวนที่ สำรวจ	ผ่านเกณฑ์		ไม่ผ่านเกณฑ์	
		จำนวน	ร้อยละ	จำนวน	ร้อยละ
หมวดที่ ๑ สุขภาพ มี ๗ ตัวชี้วัด					
๑.เด็กแรกเกิดมีน้ำหนัก ๒,๕๐๐ กรัม ขึ้นไป	๐ คน	๐ คน	๐.๐๐	๐ คน	๐.๐๐
๒.เด็กแรกเกิดได้กินนมแม่อย่างเดียวยังน้อย ๖ เดือนแรกติดต่อกัน	๐ คน	๐ คน	๐.๐๐	๐ คน	๐.๐๐
๓.เด็กแรกเกิดถึง ๑๒ ปี ได้รับวัคซีนป้องกันโรคครบตามตารางสร้างเสริมภูมิคุ้มกันโรค	๒๑ คน	๒๑ คน	๑๐๐.๐๐	๐ คน	๐.๐๐
๔.ครัวเรือนกินอาหารถูกสุขลักษณะ ปลอดภัย และได้มาตรฐาน	๗๔ ครัว.	๗๔ ครัว.	๑๐๐.๐๐	๐ ครัว.	๐.๐๐
๕.ครัวเรือนมีการใช้ยาเพื่อบำบัด บรรเทาอาการเจ็บป่วยเบื้องต้นอย่างเหมาะสม	๗๔ ครัว.	๗๔ ครัว.	๑๐๐.๐๐	๐ ครัว.	๐.๐๐
๖.คนอายุ ๓๕ ปีขึ้นไป ได้รับการตรวจสุขภาพประจำปี	๑๗๕ คน	๑๗๕ คน	๑๐๐.๐๐	๐ คน	๐.๐๐
๗.คนอายุ ๖ ปีขึ้นไป ออกกำลังกายอย่างน้อยสัปดาห์ละ ๓ วัน ๆ ละ ๓๐ นาที	๒๖๔ คน	๒๖๔ คน	๑๐๐.๐๐	๐ คน	๐.๐๐
หมวดที่ ๒ สภาพแวดล้อม มี ๗ ตัวชี้วัด					
๘.ครัวเรือนมีความมั่นคงในที่อยู่อาศัย และบ้านมีสภาพคงทนถาวร	๗๔ ครัว.	๗๔ ครัว.	๑๐๐.๐๐	๐ ครัว.	๐.๐๐
๙.ครัวเรือนมีน้ำสะอาดสำหรับดื่มและบริโภคเพียงพอตลอดปี อย่างน้อยคนละ ๕ ลิตรต่อวัน	๗๔ ครัว.	๗๔ ครัว.	๑๐๐.๐๐	๐ ครัว.	๐.๐๐
๑๐.ครัวเรือนมีน้ำใช้เพียงพอตลอดปี อย่างน้อยคนละ ๔๕ ลิตรต่อวัน	๗๔ ครัว.	๗๔ ครัว.	๑๐๐.๐๐	๐ ครัว.	๐.๐๐
๑๑.ครัวเรือนมีการจัดบ้านเรือนเป็นระเบียบเรียบร้อย สะอาด และถูกสุขลักษณะ	๗๔ ครัว.	๗๔ ครัว.	๑๐๐.๐๐	๐ ครัว.	๐.๐๐
๑๒.ครัวเรือนไม่ถูกรบกวนจากมลพิษ	๗๔ ครัว.	๗๔ ครัว.	๑๐๐.๐๐	๐ ครัว.	๐.๐๐
๑๓.ครัวเรือนมีการป้องกันอุบัติเหตุภัยและภัยธรรมชาติอย่างถูกวิธี	๗๔ ครัว.	๗๔ ครัว.	๑๐๐.๐๐	๐ ครัว.	๐.๐๐
๑๔.ครัวเรือนมีความปลอดภัยในชีวิตและทรัพย์สิน	๗๔ ครัว.	๗๔ ครัว.	๑๐๐.๐๐	๐ ครัว.	๐.๐๐
หมวดที่ ๓ การศึกษา มี ๕ ตัวชี้วัด					
๑๕.เด็กอายุ ๓ - ๕ ปี ได้รับการเลี้ยงดูเตรียมความพร้อมก่อนวัยเรียน	๔ คน	๔ คน	๑๐๐.๐๐	๐ คน	๐.๐๐
๑๖.เด็กอายุ ๖ -๑๔ ปี ได้รับการศึกษาภาคบังคับ ๙ ปี	๒๐ คน	๒๐ คน	๑๐๐.๐๐	๐ คน	๐.๐๐
๑๗.เด็กจบชั้น ม.๓ ได้เรียนต่อชั้น ม.๔ หรือเทียบเท่า	๒ คน	๒ คน	๑๐๐.๐๐	๐ คน	๐.๐๐
๑๘.คนในครัวเรือนที่จบการศึกษาภาคบังคับ ๙ ปี ที่ไม่ได้เรียนต่อและยังไม่มีงานทำ ได้รับการฝึกอบรมด้านอาชีพ	๐ คน	๐ คน	๐.๐๐	๐ คน	๐.๐๐
๑๙.คนอายุ ๑๕ - ๕๙ ปี อ่าน เขียนภาษาไทย และคิดเลขอย่างง่ายได้	๑๘๐ คน	๑๘๐ คน	๑๐๐.๐๐	๐ คน	๐.๐๐

หมวดที่ ๔ การมีงานทำและรายได้ มี ๔ ตัวชี้วัด					
๒๐.คนอายุ ๑๕ - ๕๙ ปี มีอาชีพและรายได้	๑๕๗ คน	๑๕๗ คน	๑๐๐.๐๐	๐ คน	๐.๐๐
๒๑.คนอายุ ๖๐ ปีขึ้นไป มีอาชีพและรายได้	๖๓ คน	๖๓ คน	๑๐๐.๐๐	๐ คน	๐.๐๐
๒๒.รายได้เฉลี่ยของคนในครัวเรือนต่อปี	๗๔ คริ.	๗๔ คริ.	๑๐๐.๐๐	๐ คริ.	๐.๐๐
๒๓.ครัวเรือนมีการเก็บออมเงิน	๗๔ คริ.	๐ คริ.	๐.๐๐	๗๔ คริ.	๑๐๐.๐๐
หมวดที่ ๕ ค่านิยม มี ๘ ตัวชี้วัด					
๒๔.คนในครัวเรือนไม่ดื่มสุรา	๒๖๙ คน	๒๖๙ คน	๑๐๐.๐๐	๐ คน	๐.๐๐
๒๕.คนในครัวเรือนไม่สูบบุหรี่	๒๖๙ คน	๒๖๙ คน	๑๐๐.๐๐	๐ คน	๐.๐๐
๒๖.คนอายุ ๖ ปีขึ้นไป ปฏิบัติกิจกรรมทางศาสนาอย่างน้อยสัปดาห์ละ ๑ ครั้ง	๒๖๔ คน	๒๖๔ คน	๑๐๐.๐๐	๐ คน	๐.๐๐
๒๗.ผู้สูงอายุ ได้รับการดูแลจากครอบครัว ชุมชน ภาครัฐ หรือภาคเอกชน	๖๔ คน	๖๔ คน	๑๐๐.๐๐	๐ คน	๐.๐๐
๒๘.ผู้พิการ ได้รับการดูแลจากครอบครัว ชุมชน ภาครัฐ หรือภาคเอกชน	๒ คน	๒ คน	๑๐๐.๐๐	๐ คน	๐.๐๐
๒๙.ผู้ป่วยโรคเรื้อรัง ได้รับการดูแลจากครอบครัว ชุมชน ภาครัฐ หรือภาคเอกชน	๐ คน	๐ คน	๐.๐๐	๐ คน	๐.๐๐
๓๐.ครัวเรือนมีส่วนร่วมทำกิจกรรมสาธารณะเพื่อประโยชน์ของชุมชน หรือท้องถิ่น	๗๔ คริ.	๗๔ คริ.	๑๐๐.๐๐	๐ คริ.	๐.๐๐
๓๑.ครอบครัวมีความอบอุ่น	๗๔ คริ.	๗๔ คริ.	๑๐๐.๐๐	๐ คริ.	๐.๐๐

สรุปผลการจัดเก็บข้อมูลความจำเป็นพื้นฐาน จปฐ. ปี ๒๕๖๐
บ้านหนองปลาหมอ หมู่ที่ ๒ ตำบลหนองปลาหมอ อำเภอบ้านโป่ง จังหวัดราชบุรี

ตัวชี้วัดข้อมูลความจำเป็นพื้นฐาน	จำนวนที่ สำรวจ	ผ่านเกณฑ์		ไม่ผ่านเกณฑ์	
		จำนวน	ร้อยละ	จำนวน	ร้อยละ
หมวดที่ ๑ สุขภาพ มี ๗ ตัวชี้วัด					
๑.เด็กแรกเกิดมีน้ำหนัก ๒,๕๐๐ กรัม ขึ้นไป	๐ คน	๐ คน	๐.๐๐	๐ คน	๐.๐๐
๒.เด็กแรกเกิดได้กินนมแม่อย่างเดียวยังน้อย ๖ เดือนแรกติดต่อกัน	๐ คน	๐ คน	๐.๐๐	๐ คน	๐.๐๐
๓.เด็กแรกเกิดถึง ๑๒ ปี ได้รับวัคซีนป้องกันโรคครบตามตารางสร้างเสริมภูมิคุ้มกันโรค	๓๔ คน	๓๔ คน	๑๐๐.๐๐	๐ คน	๐.๐๐
๔.ครัวเรือนกินอาหารถูกสุขลักษณะ ปลอดภัย และได้มาตรฐาน	๘๑ ครัว.	๘๑ ครัว.	๑๐๐.๐๐	๐ ครัว.	๐.๐๐
๕.ครัวเรือนมีการใช้ยาเพื่อบำบัด บรรเทาอาการเจ็บป่วยเบื้องต้นอย่างเหมาะสม	๘๑ ครัว.	๘๑ ครัว.	๑๐๐.๐๐	๐ ครัว.	๐.๐๐
๖.คนอายุ ๓๕ ปีขึ้นไป ได้รับการตรวจสุขภาพประจำปี	๑๗๖ คน	๑๗๖ คน	๑๐๐.๐๐	๐ คน	๐.๐๐
๗.คนอายุ ๖ ปีขึ้นไป ออกกำลังกายอย่างน้อยสัปดาห์ละ ๓ วัน ๆ ละ ๓๐ นาที	๒๖๖ คน	๒๖๖ คน	๑๐๐.๐๐	๐ คน	๐.๐๐
หมวดที่ ๒ สภาพแวดล้อม มี ๗ ตัวชี้วัด					
๘.ครัวเรือนมีความมั่นคงในที่อยู่อาศัย และบ้านมีสภาพคงทนถาวร	๘๑ ครัว.	๘๑ ครัว.	๑๐๐.๐๐	๐ ครัว.	๐.๐๐
๙.ครัวเรือนมีน้ำสะอาดสำหรับดื่มและบริโภคเพียงพอตลอดปี อย่างน้อยคนละ ๕ ลิตรต่อวัน	๘๑ ครัว.	๘๑ ครัว.	๑๐๐.๐๐	๐ ครัว.	๐.๐๐
๑๐.ครัวเรือนมีน้ำใช้เพียงพอตลอดปี อย่างน้อยคนละ ๔๕ ลิตรต่อวัน	๘๑ ครัว.	๘๑ ครัว.	๑๐๐.๐๐	๐ ครัว.	๐.๐๐
๑๑.ครัวเรือนมีการจัดบ้านเรือนเป็นระเบียบเรียบร้อย สะอาด และถูกสุขลักษณะ	๘๑ ครัว.	๘๑ ครัว.	๑๐๐.๐๐	๐ ครัว.	๐.๐๐
๑๒.ครัวเรือนไม่ถูกรบกวนจากมลพิษ	๘๑ ครัว.	๘๑ ครัว.	๑๐๐.๐๐	๐ ครัว.	๐.๐๐
๑๓.ครัวเรือนมีการป้องกันอุบัติเหตุภัยและภัยธรรมชาติอย่างถูกวิธี	๘๑ ครัว.	๘๑ ครัว.	๑๐๐.๐๐	๐ ครัว.	๐.๐๐
๑๔.ครัวเรือนมีความปลอดภัยในชีวิตและทรัพย์สิน	๘๑ ครัว.	๘๑ ครัว.	๑๐๐.๐๐	๐ ครัว.	๐.๐๐
หมวดที่ ๓ การศึกษา มี ๕ ตัวชี้วัด					
๑๕.เด็กอายุ ๓ - ๕ ปี ได้รับการเลี้ยงดูเตรียมความพร้อมก่อนวัยเรียน	๘ คน	๘ คน	๑๐๐.๐๐	๐ คน	๐.๐๐
๑๖.เด็กอายุ ๖ -๑๔ ปี ได้รับการศึกษาภาคบังคับ ๙ ปี	๒๘ คน	๒๘ คน	๑๐๐.๐๐	๐ คน	๐.๐๐
๑๗.เด็กจบชั้น ม.๓ ได้เรียนต่อชั้น ม.๔ หรือเทียบเท่า	๑ คน	๑ คน	๑๐๐.๐๐	๐ คน	๐.๐๐
๑๘.คนในครัวเรือนที่จบการศึกษาภาคบังคับ ๙ ปี ที่ไม่ได้เรียนต่อและยังไม่มีงานทำ ได้รับการฝึกอบรมด้านอาชีพ	๐ คน	๐ คน	๐.๐๐	๐ คน	๐.๐๐
๑๙.คนอายุ ๑๕ - ๕๙ ปี อ่าน เขียนภาษาไทย และคิดเลขอย่างง่ายได้	๑๖๕ คน	๑๖๕ คน	๑๐๐.๐๐	๐ คน	๐.๐๐

หมวดที่ ๔ การมีงานทำและรายได้ มี ๔ ตัวชี้วัด					
๒๐.คนอายุ ๑๕ - ๕๙ ปี มีอาชีพและรายได้	๑๔๖ คน	๑๔๖ คน	๑๐๐.๐๐	๐ คน	๐.๐๐
๒๑.คนอายุ ๖๐ ปีขึ้นไป มีอาชีพและรายได้	๗๕ คน	๗๕ คน	๑๐๐.๐๐	๐ คน	๐.๐๐
๒๒.รายได้เฉลี่ยของคนในครัวเรือนต่อปี	๘๑ ครร.	๘๑ ครร.	๑๐๐.๐๐	๐ ครร.	๐.๐๐
๒๓.ครัวเรือนมีการเก็บออมเงิน	๘๑ ครร.	๑ ครร.	๑.๒๓	๘๐ ครร.	๙๘.๗๗
หมวดที่ ๕ ค่านิยม มี ๘ ตัวชี้วัด					
๒๔.คนในครัวเรือนไม่ดื่มสุรา	๒๗๗ คน	๒๗๗ คน	๑๐๐.๐๐	๐ คน	๐.๐๐
๒๕.คนในครัวเรือนไม่สูบบุหรี่	๒๗๗ คน	๒๗๗ คน	๑๐๐.๐๐	๐ คน	๐.๐๐
๒๖.คนอายุ ๖ ปีขึ้นไป ปฏิบัติกิจกรรมทางศาสนาอย่างน้อยสัปดาห์ละ ๑ ครั้ง	๒๖๖ คน	๒๖๖ คน	๑๐๐.๐๐	๐ คน	๐.๐๐
๒๗.ผู้สูงอายุ ได้รับการดูแลจากครอบครัว ชุมชน ภาครัฐ หรือภาคเอกชน	๗๖ คน	๗๖ คน	๑๐๐.๐๐	๐ คน	๐.๐๐
๒๘.ผู้พิการ ได้รับการดูแลจากครอบครัว ชุมชน ภาครัฐ หรือภาคเอกชน	๕ คน	๕ คน	๑๐๐.๐๐	๐ คน	๐.๐๐
๒๙.ผู้ป่วยโรคเรื้อรัง ได้รับการดูแลจากครอบครัว ชุมชน ภาครัฐ หรือภาคเอกชน	๔ คน	๔ คน	๑๐๐.๐๐	๐ คน	๐.๐๐
๓๐.ครัวเรือนมีส่วนร่วมทำกิจกรรมสาธารณะเพื่อประโยชน์ของชุมชน หรือท้องถิ่น	๘๑ ครร.	๘๑ ครร.	๑๐๐.๐๐	๐ ครร.	๐.๐๐
๓๑.ครอบครัวมีความอบอุ่น	๘๑ ครร.	๘๑ ครร.	๑๐๐.๐๐	๐ ครร.	๐.๐๐

สรุปผลการจัดเก็บข้อมูลความจำเป็นพื้นฐาน จปฐ. ปี ๒๕๖๐
บ้านปากหนอง หมู่ที่ ๓ ตำบลหนองปลาหมอ อำเภอบ้านโป่ง จังหวัดราชบุรี

ตัวชี้วัดข้อมูลความจำเป็นพื้นฐาน	จำนวนที่ สำรวจ	ผ่านเกณฑ์		ไม่ผ่านเกณฑ์	
		จำนวน	ร้อยละ	จำนวน	ร้อยละ
หมวดที่ ๑ สุขภาพ มี ๗ ตัวชี้วัด					
๑.เด็กแรกเกิดมีน้ำหนัก ๒,๕๐๐ กรัม ขึ้นไป	๐ คน	๐ คน	๐.๐๐	๐ คน	๐.๐๐
๒.เด็กแรกเกิดได้กินนมแม่อย่างเดียวยังน้อย ๖ เดือนแรกติดต่อกัน	๐ คน	๐ คน	๐.๐๐	๐ คน	๐.๐๐
๓.เด็กแรกเกิดถึง ๑๒ ปี ได้รับวัคซีนป้องกันโรคครบตามตารางสร้างเสริมภูมิคุ้มกันโรค	๕ คน	๕ คน	๑๐๐.๐๐	๐ คน	๐.๐๐
๔.ครัวเรือนกินอาหารถูกสุขลักษณะ ปลอดภัย และได้มาตรฐาน	๔๐ ครัว.	๔๐ ครัว.	๑๐๐.๐๐	๐ ครัว.	๐.๐๐
๕.ครัวเรือนมีการใช้ยาเพื่อบำบัด บรรเทาอาการเจ็บป่วยเบื้องต้นอย่างเหมาะสม	๔๐ ครัว.	๔๐ ครัว.	๑๐๐.๐๐	๐ ครัว.	๐.๐๐
๖.คนอายุ ๓๕ ปีขึ้นไป ได้รับการตรวจสุขภาพประจำปี	๘๔ คน	๘๔ คน	๑๐๐.๐๐	๐ คน	๐.๐๐
๗.คนอายุ ๖ ปีขึ้นไป ออกกำลังกายอย่างน้อยสัปดาห์ละ ๓ วัน ๆ ละ ๓๐ นาที	๑๑๒ คน	๑๑๒ คน	๑๐๐.๐๐	๐ คน	๐.๐๐
หมวดที่ ๒ สภาพแวดล้อม มี ๗ ตัวชี้วัด					
๘.ครัวเรือนมีความมั่นคงในที่อยู่อาศัย และบ้านมีสภาพคงทนถาวร	๔๐ ครัว.	๔๐ ครัว.	๑๐๐.๐๐	๐ ครัว.	๐.๐๐
๙.ครัวเรือนมีน้ำสะอาดสำหรับดื่มและบริโภคเพียงพอตลอดปี อย่างน้อยคนละ ๕ ลิตรต่อวัน	๔๐ ครัว.	๔๐ ครัว.	๑๐๐.๐๐	๐ ครัว.	๐.๐๐
๑๐.ครัวเรือนมีน้ำใช้เพียงพอตลอดปี อย่างน้อยคนละ ๔๕ ลิตรต่อวัน	๔๐ ครัว.	๔๐ ครัว.	๑๐๐.๐๐	๐ ครัว.	๐.๐๐
๑๑.ครัวเรือนมีการจัดบ้านเรือนเป็นระเบียบเรียบร้อย สะอาด และถูกสุขลักษณะ	๔๐ ครัว.	๔๐ ครัว.	๑๐๐.๐๐	๐ ครัว.	๐.๐๐
๑๒.ครัวเรือนไม่ถูกรบกวนจากมลพิษ	๔๐ ครัว.	๔๐ ครัว.	๑๐๐.๐๐	๐ ครัว.	๐.๐๐
๑๓.ครัวเรือนมีการป้องกันอุบัติเหตุและภัยธรรมชาติอย่างถูกวิธี	๔๐ ครัว.	๔๐ ครัว.	๑๐๐.๐๐	๐ ครัว.	๐.๐๐
๑๔.ครัวเรือนมีความปลอดภัยในชีวิตและทรัพย์สิน	๔๐ ครัว.	๔๐ ครัว.	๑๐๐.๐๐	๐ ครัว.	๐.๐๐
หมวดที่ ๓ การศึกษา มี ๕ ตัวชี้วัด					
๑๕.เด็กอายุ ๓ - ๕ ปี ได้รับการเลี้ยงดูเตรียมความพร้อมก่อนวัยเรียน	๑ คน	๑ คน	๑๐๐.๐๐	๐ คน	๐.๐๐
๑๖.เด็กอายุ ๖ -๑๔ ปี ได้รับการศึกษาภาคบังคับ ๙ ปี	๔ คน	๔ คน	๑๐๐.๐๐	๐ คน	๐.๐๐
๑๗.เด็กจบชั้น ม.๓ ได้เรียนต่อชั้น ม.๔ หรือเทียบเท่า	๐ คน	๐ คน	๐.๐๐	๐ คน	๐.๐๐
๑๘.คนในครัวเรือนที่จบการศึกษาภาคบังคับ ๙ ปี ที่ไม่ได้เรียนต่อและยังไม่มีงานทำ ได้รับการฝึกอบรมด้านอาชีพ	๐ คน	๐ คน	๐.๐๐	๐ คน	๐.๐๐
๑๙.คนอายุ ๑๕ - ๕๙ ปี อ่าน เขียนภาษาไทย และคิดเลขอย่างง่ายได้	๖๖ คน	๖๖ คน	๑๐๐.๐๐	๐ คน	๐.๐๐

หมวดที่ ๔ การมีงานทำและรายได้ มี ๔ ตัวชี้วัด					
๒๐.คนอายุ ๑๕ - ๕๙ ปี มีอาชีพและรายได้	๕๙ คน	๕๙ คน	๑๐๐.๐๐	๐ คน	๐.๐๐
๒๑.คนอายุ ๖๐ ปีขึ้นไป มีอาชีพและรายได้	๔๑ คน	๔๑ คน	๑๐๐.๐๐	๐ คน	๐.๐๐
๒๒.รายได้เฉลี่ยของคนในครัวเรือนต่อปี	๔๐ คริ.	๔๐ คริ.	๑๐๐.๐๐	๐ คริ.	๐.๐๐
๒๓.ครัวเรือนมีการเก็บออมเงิน	๔๐ คริ.	๒ คริ.	๕.๐๐	๓๘ คริ.	๙๕.๐๐
หมวดที่ ๕ ค่านิยม มี ๘ ตัวชี้วัด					
๒๔.คนในครัวเรือนไม่ดื่มสุรา	๑๑๔ คน	๑๑๔ คน	๑๐๐.๐๐	๐ คน	๐.๐๐
๒๕.คนในครัวเรือนไม่สูบบุหรี่	๑๑๔ คน	๑๑๔ คน	๑๐๐.๐๐	๐ คน	๐.๐๐
๒๖.คนอายุ ๖ ปีขึ้นไป ปฏิบัติกิจกรรมทางศาสนาอย่างน้อยสัปดาห์ละ ๑ ครั้ง	๑๑๒ คน	๑๑๒ คน	๑๐๐.๐๐	๐ คน	๐.๐๐
๒๗.ผู้สูงอายุ ได้รับการดูแลจากครอบครัว ชุมชน ภาครัฐ หรือภาคเอกชน	๔๒ คน	๔๒ คน	๑๐๐.๐๐	๐ คน	๐.๐๐
๒๘.ผู้พิการ ได้รับการดูแลจากครอบครัว ชุมชน ภาครัฐ หรือภาคเอกชน	๔ คน	๔ คน	๑๐๐.๐๐	๐ คน	๐.๐๐
๒๙.ผู้ป่วยโรคเรื้อรัง ได้รับการดูแลจากครอบครัว ชุมชน ภาครัฐ หรือภาคเอกชน	๑๓ คน	๑๓ คน	๑๐๐.๐๐	๐ คน	๐.๐๐
๓๐.ครัวเรือนมีส่วนร่วมทำกิจกรรมสาธารณะเพื่อประโยชน์ของชุมชน หรือท้องถิ่น	๔๐ คริ.	๔๐ คริ.	๑๐๐.๐๐	๐ คริ.	๐.๐๐
๓๑.ครอบครัวมีความอบอุ่น	๔๐ คริ.	๔๐ คริ.	๑๐๐.๐๐	๐ คริ.	๐.๐๐

สรุปผลการจัดเก็บข้อมูลความจำเป็นพื้นฐาน จปฐ. ปี ๒๕๖๐
บ้านหนองทราย หมู่ที่ ๔ ตำบลหนองปลาหมอ อำเภอบ้านโป่ง จังหวัดราชบุรี

ตัวชี้วัดข้อมูลความจำเป็นพื้นฐาน	จำนวนที่ สำรวจ	ผ่านเกณฑ์		ไม่ผ่านเกณฑ์	
		จำนวน	ร้อยละ	จำนวน	ร้อยละ
หมวดที่ ๑ สุขภาพ มี ๗ ตัวชี้วัด					
๑.เด็กแรกเกิดมีน้ำหนัก ๒,๕๐๐ กรัม ขึ้นไป	๐ คน	๐ คน	๐.๐๐	๐ คน	๐.๐๐
๒.เด็กแรกเกิดได้กินนมแม่อย่างเดียวอย่างน้อย ๖ เดือนแรกติดต่อกัน	๐ คน	๐ คน	๐.๐๐	๐ คน	๐.๐๐
๓.เด็กแรกเกิดถึง ๑๒ ปี ได้รับวัคซีนป้องกันโรคครบตามตารางสร้างเสริมภูมิคุ้มกันโรค	๒๒ คน	๒๒ คน	๑๐๐.๐๐	๐ คน	๐.๐๐
๔.ครัวเรือนกินอาหารถูกสุขลักษณะ ปลอดภัย และได้มาตรฐาน	๙๒ ครัว.	๙๒ ครัว.	๑๐๐.๐๐	๐ ครัว.	๐.๐๐
๕.ครัวเรือนมีการใช้ยาเพื่อบำบัด บรรเทาอาการเจ็บป่วยเบื้องต้นอย่างเหมาะสม	๙๒ ครัว.	๙๒ ครัว.	๑๐๐.๐๐	๐ ครัว.	๐.๐๐
๖.คนอายุ ๓๕ ปีขึ้นไป ได้รับการตรวจสุขภาพประจำปี	๑๖๔ คน	๑๖๔ คน	๑๐๐.๐๐	๐ คน	๐.๐๐
๗.คนอายุ ๖ ปีขึ้นไป ออกกำลังกายอย่างน้อยสัปดาห์ละ ๓ วัน ๆ ละ ๓๐ นาที	๒๓๑ คน	๒๓๑ คน	๑๐๐.๐๐	๐ คน	๐.๐๐
หมวดที่ ๒ สภาพแวดล้อม มี ๗ ตัวชี้วัด					
๘.ครัวเรือนมีความมั่นคงในที่อยู่อาศัย และบ้านมีสภาพคงทนถาวร	๙๒ ครัว.	๙๒ ครัว.	๑๐๐.๐๐	๐ ครัว.	๐.๐๐
๙.ครัวเรือนมีน้ำสะอาดสำหรับดื่มและบริโภคเพียงพอตลอดปี อย่างน้อยคนละ ๕ ลิตรต่อวัน	๙๒ ครัว.	๙๒ ครัว.	๑๐๐.๐๐	๐ ครัว.	๐.๐๐
๑๐.ครัวเรือนมีน้ำใช้เพียงพอตลอดปี อย่างน้อยคนละ ๔๕ ลิตรต่อวัน	๙๒ ครัว.	๙๒ ครัว.	๑๐๐.๐๐	๐ ครัว.	๐.๐๐
๑๑.ครัวเรือนมีการจัดบ้านเรือนเป็นระเบียบเรียบร้อย สะอาด และถูกสุขลักษณะ	๙๒ ครัว.	๙๒ ครัว.	๑๐๐.๐๐	๐ ครัว.	๐.๐๐
๑๒.ครัวเรือนไม่ถูกรบกวนจากมลพิษ	๙๒ ครัว.	๙๒ ครัว.	๑๐๐.๐๐	๐ ครัว.	๐.๐๐
๑๓.ครัวเรือนมีการป้องกันอุบัติเหตุและภัยธรรมชาติอย่างถูกวิธี	๙๒ ครัว.	๙๒ ครัว.	๑๐๐.๐๐	๐ ครัว.	๐.๐๐
๑๔.ครัวเรือนมีความปลอดภัยในชีวิตและทรัพย์สิน	๙๒ ครัว.	๙๒ ครัว.	๑๐๐.๐๐	๐ ครัว.	๐.๐๐
หมวดที่ ๓ การศึกษา มี ๕ ตัวชี้วัด					
๑๕.เด็กอายุ ๓ - ๕ ปี ได้รับการเลี้ยงดูเตรียมความพร้อมก่อนวัยเรียน	๓ คน	๓ คน	๑๐๐.๐๐	๐ คน	๐.๐๐
๑๖.เด็กอายุ ๖ -๑๔ ปี ได้รับการศึกษาภาคบังคับ ๙ ปี	๒๖ คน	๒๖ คน	๑๐๐.๐๐	๐ คน	๐.๐๐
๑๗.เด็กจบชั้น ม.๓ ได้เรียนต่อชั้น ม.๔ หรือเทียบเท่า	๐ คน	๐ คน	๐.๐๐	๐ คน	๐.๐๐
๑๘.คนในครัวเรือนที่จบการศึกษาภาคบังคับ ๙ ปี ที่ไม่ได้เรียนต่อและยังไม่มีงานทำ ได้รับการฝึกอบรมด้านอาชีพ	๑ คน	๑ คน	๑๐๐.๐๐	๐ คน	๐.๐๐
๑๙.คนอายุ ๑๕ - ๕๙ ปี อ่าน เขียนภาษาไทย และคิดเลขอย่างง่ายได้	๑๓๖ คน	๑๓๖ คน	๑๐๐.๐๐	๐ คน	๐.๐๐

หมวดที่ ๔ การมีงานทำและรายได้ มี ๔ ตัวชี้วัด					
๒๐.คนอายุ ๑๕ - ๕๙ ปี มีอาชีพและรายได้	๑๑๔ คน	๑๑๔ คน	๑๐๐.๐๐	๐ คน	๐.๐๐
๒๑.คนอายุ ๖๐ ปีขึ้นไป มีอาชีพและรายได้	๖๔ คน	๕๓ คน	๘๒.๘๑	๑๑ คน	๑๗.๑๙
๒๒.รายได้เฉลี่ยของคนในครัวเรือนต่อปี	๙๒ คร..	๙๒ คร..	๑๐๐.๐๐	๐ คร..	๐.๐๐
๒๓.ครัวเรือนมีการเก็บออมเงิน	๙๒ คร..	๙๒ คร..	๑๐๐.๐๐	๐ คร..	๐.๐๐
หมวดที่ ๕ ค่านิยม มี ๘ ตัวชี้วัด					
๒๔.คนในครัวเรือนไม่ดื่มสุรา	๒๓๔ คน	๒๐๖ คน	๘๘.๐๓	๒๘ คน	๑๑.๙๗
๒๕.คนในครัวเรือนไม่สูบบุหรี่	๒๓๔ คน	๒๑๔ คน	๙๑.๔๕	๒๐ คน	๘.๕๕
๒๖.คนอายุ ๖ ปีขึ้นไป ปฏิบัติกิจกรรมทางศาสนาอย่างน้อยสัปดาห์ละ ๑ ครั้ง	๒๓๑ คน	๒๓๑ คน	๑๐๐.๐๐	๐ คน	๐.๐๐
๒๗.ผู้สูงอายุ ได้รับการดูแลจากครอบครัว ชุมชน ภาครัฐ หรือภาคเอกชน	๖๙ คน	๖๙ คน	๑๐๐.๐๐	๐ คน	๐.๐๐
๒๘.ผู้พิการ ได้รับการดูแลจากครอบครัว ชุมชน ภาครัฐ หรือภาคเอกชน	๔ คน	๔ คน	๑๐๐.๐๐	๐ คน	๐.๐๐
๒๙.ผู้ป่วยโรคเรื้อรัง ได้รับการดูแลจากครอบครัว ชุมชน ภาครัฐ หรือภาคเอกชน	๕๕ คน	๕๕ คน	๑๐๐.๐๐	๐ คน	๐.๐๐
๓๐.ครัวเรือนมีส่วนร่วมทำกิจกรรมสาธารณะเพื่อประโยชน์ของชุมชน หรือท้องถิ่น	๙๒ คร..	๙๒ คร..	๑๐๐.๐๐	๐ คร..	๐.๐๐
๓๑.ครอบครัวมีความอบอุ่น	๙๒ คร..	๙๒ คร..	๑๐๐.๐๐	๐ คร..	๐.๐๐

สรุปผลการจัดเก็บข้อมูลความจำเป็นพื้นฐาน จปฐ. ปี ๒๕๖๐
บ้านดอนกระโทง หมู่ที่ ๕ ตำบลหนองปลาหมอ อำเภอบ้านโป่ง จังหวัดราชบุรี

ตัวชี้วัดข้อมูลความจำเป็นพื้นฐาน	จำนวนที่ สำรวจ	ผ่านเกณฑ์		ไม่ผ่านเกณฑ์	
		จำนวน	ร้อยละ	จำนวน	ร้อยละ
หมวดที่ ๑ สุขภาพ มี ๗ ตัวชี้วัด					
๑.เด็กแรกเกิดมีน้ำหนัก ๒,๕๐๐ กรัม ขึ้นไป	๔ คน	๔ คน	๑๐๐.๐๐	๐ คน	๐.๐๐
๒.เด็กแรกเกิดได้กินนมแม่อย่างเดียวยังน้อย ๖ เดือนแรกติดต่อกัน	๔ คน	๔ คน	๑๐๐.๐๐	๐ คน	๐.๐๐
๓.เด็กแรกเกิดถึง ๑๒ ปี ได้รับวัคซีนป้องกันโรคครบตามตารางสร้างเสริมภูมิคุ้มกันโรค	๔๖ คน	๔๖ คน	๑๐๐.๐๐	๐ คน	๐.๐๐
๔.ครัวเรือนกินอาหารถูกสุขลักษณะ ปลอดภัย และได้มาตรฐาน	๑๔๗ ครัว.	๑๔๗ ครัว.	๑๐๐.๐๐	๐ ครัว.	๐.๐๐
๕.ครัวเรือนมีการใช้ยาเพื่อบำบัด บรรเทาอาการเจ็บป่วยเบื้องต้นอย่างเหมาะสม	๑๔๗ ครัว.	๑๔๗ ครัว.	๑๐๐.๐๐	๐ ครัว.	๐.๐๐
๖.คนอายุ ๓๕ ปีขึ้นไป ได้รับการตรวจสุขภาพประจำปี	๒๗๔ คน	๒๗๔ คน	๑๐๐.๐๐	๐ คน	๐.๐๐
๗.คนอายุ ๖ ปีขึ้นไป ออกกำลังกายอย่างน้อยสัปดาห์ละ ๓ วัน ๆ ละ ๓๐ นาที	๔๐๐ คน	๔๐๐ คน	๑๐๐.๐๐	๐ คน	๐.๐๐
หมวดที่ ๒ สภาพแวดล้อม มี ๗ ตัวชี้วัด					
๘.ครัวเรือนมีความมั่นคงในที่อยู่อาศัย และบ้านมีสภาพคงทนถาวร	๑๔๗ ครัว.	๑๔๗ ครัว.	๑๐๐.๐๐	๐ ครัว.	๐.๐๐
๙.ครัวเรือนมีน้ำสะอาดสำหรับดื่มและบริโภคเพียงพอตลอดปี อย่างน้อยคนละ ๕ ลิตรต่อวัน	๑๔๗ ครัว.	๑๔๗ ครัว.	๑๐๐.๐๐	๐ ครัว.	๐.๐๐
๑๐.ครัวเรือนมีน้ำใช้เพียงพอตลอดปี อย่างน้อยคนละ ๔๕ ลิตรต่อวัน	๑๔๗ ครัว.	๑๔๗ ครัว.	๑๐๐.๐๐	๐ ครัว.	๐.๐๐
๑๑.ครัวเรือนมีการจัดบ้านเรือนเป็นระเบียบเรียบร้อย สะอาด และถูกสุขลักษณะ	๑๔๗ ครัว.	๑๔๗ ครัว.	๑๐๐.๐๐	๐ ครัว.	๐.๐๐
๑๒.ครัวเรือนไม่ถูกรบกวนจากมลพิษ	๑๔๗ ครัว.	๑๔๗ ครัว.	๑๐๐.๐๐	๐ ครัว.	๐.๐๐
๑๓.ครัวเรือนมีการป้องกันอุบัติเหตุภัยและภัยธรรมชาติอย่างถูกวิธี	๑๔๗ ครัว.	๑๔๗ ครัว.	๑๐๐.๐๐	๐ ครัว.	๐.๐๐
๑๔.ครัวเรือนมีความปลอดภัยในชีวิตและทรัพย์สิน	๑๔๗ ครัว.	๑๔๖ ครัว.	๙๙.๓๒	๑ ครัว.	๐.๖๘
หมวดที่ ๓ การศึกษา มี ๕ ตัวชี้วัด					
๑๕.เด็กอายุ ๓ - ๕ ปี ได้รับการเลี้ยงดูเตรียมความพร้อมก่อนวัยเรียน	๘ คน	๘ คน	๑๐๐.๐๐	๐ คน	๐.๐๐
๑๖.เด็กอายุ ๖ -๑๔ ปี ได้รับการศึกษาภาคบังคับ ๙ ปี	๓๙ คน	๓๙ คน	๑๐๐.๐๐	๐ คน	๐.๐๐
๑๗.เด็กจบชั้น ม.๓ ได้เรียนต่อชั้น ม.๔ หรือเทียบเท่า	๕ คน	๕ คน	๑๐๐.๐๐	๐ คน	๐.๐๐
๑๘.คนในครัวเรือนที่จบการศึกษาภาคบังคับ ๙ ปี ที่ไม่ได้เรียนต่อและยังไม่มีงานทำ ได้รับการฝึกอบรมด้านอาชีพ	๔ คน	๔ คน	๑๐๐.๐๐	๐ คน	๐.๐๐
๑๙.คนอายุ ๑๕ - ๕๙ ปี อ่าน เขียนภาษาไทย และคิดเลขอย่างง่ายได้	๒๕๖ คน	๒๕๖ คน	๑๐๐.๐๐	๐ คน	๐.๐๐

หมวดที่ ๔ การมีงานทำและรายได้ มี ๔ ตัวชี้วัด					
๒๐.คนอายุ ๑๕ - ๕๙ ปี มีอาชีพและรายได้	๒๒๔ คน	๒๒๓ คน	๙๙.๕๕	๑ คน	๐.๔๕
๒๑.คนอายุ ๖๐ ปีขึ้นไป มีอาชีพและรายได้	๑๐๐ คน	๙๕ คน	๙๕.๐๐	๕ คน	๕.๐๐
๒๒.รายได้เฉลี่ยของคนในครัวเรือนต่อปี	๑๔๗ คิว.	๑๔๗ คิว.	๑๐๐.๐๐	๐ คิว.	๐.๐๐
๒๓.ครัวเรือนมีการเก็บออมเงิน	๑๔๗ คิว.	๑๔๗ คิว.	๑๐๐.๐๐	๐ คิว.	๐.๐๐
หมวดที่ ๕ ค่านิยม มี ๘ ตัวชี้วัด					
๒๔.คนในครัวเรือนไม่ดื่มสุรา	๔๑๔ คน	๓๖๓ คน	๘๗.๖๘	๕๑ คน	๑๒.๓๒
๒๕.คนในครัวเรือนไม่สูบบุหรี่	๔๑๔ คน	๓๕๓ คน	๘๕.๒๗	๖๑ คน	๑๔.๗๓
๒๖.คนอายุ ๖ ปีขึ้นไป ปฏิบัติกิจกรรมทางศาสนาอย่างน้อยสัปดาห์ละ ๑ ครั้ง	๔๐๐ คน	๔๐๐ คน	๑๐๐.๐๐	๐ คน	๐.๐๐
๒๗.ผู้สูงอายุ ได้รับการดูแลจากครอบครัว ชุมชน ภาครัฐ หรือภาคเอกชน	๑๐๕ คน	๑๐๕ คน	๑๐๐.๐๐	๐ คน	๐.๐๐
๒๘.ผู้พิการ ได้รับการดูแลจากครอบครัว ชุมชน ภาครัฐ หรือภาคเอกชน	๗ คน	๗ คน	๑๐๐.๐๐	๐ คน	๐.๐๐
๒๙.ผู้ป่วยโรคเรื้อรัง ได้รับการดูแลจากครอบครัว ชุมชน ภาครัฐ หรือภาคเอกชน	๗๙ คน	๗๙ คน	๑๐๐.๐๐	๐ คน	๐.๐๐
๓๐.ครัวเรือนมีส่วนร่วมทำกิจกรรมสาธารณะเพื่อประโยชน์ของชุมชน หรือท้องถิ่น	๑๔๗ คิว.	๑๔๗ คิว.	๑๐๐.๐๐	๐ คิว.	๐.๐๐
๓๑.ครอบครัวมีความอบอุ่น	๑๔๗ คิว.	๑๔๗ คิว.	๑๐๐.๐๐	๐ คิว.	๐.๐๐

สรุปผลการจัดเก็บข้อมูลความจำเป็นพื้นฐาน จปฐ. ปี ๒๕๖๐
บ้านบ่อเจ๊ก หมู่ที่ ๖ ตำบลหนองปลาหมอ อำเภอบ้านโป่ง จังหวัดราชบุรี

ตัวชี้วัดข้อมูลความจำเป็นพื้นฐาน	จำนวนที่สำรวจ	ผ่านเกณฑ์		ไม่ผ่านเกณฑ์	
		จำนวน	ร้อยละ	จำนวน	ร้อยละ
หมวดที่ ๑ สุขภาพ มี ๗ ตัวชี้วัด					
๑.เด็กแรกเกิดมีน้ำหนัก ๒,๕๐๐ กรัม ขึ้นไป	๒ คน	๒ คน	๑๐๐.๐๐	๐ คน	๐.๐๐
๒.เด็กแรกเกิดได้กินนมแม่อย่างเดียวอย่างน้อย ๖ เดือนแรกติดต่อกัน	๒ คน	๒ คน	๑๐๐.๐๐	๐ คน	๐.๐๐
๓.เด็กแรกเกิดถึง ๑๒ ปี ได้รับวัคซีนป้องกันโรคครบตามตารางสร้างเสริมภูมิคุ้มกันโรค	๒๗ คน	๒๗ คน	๑๐๐.๐๐	๐ คน	๐.๐๐
๔.ครัวเรือนกินอาหารถูกสุขลักษณะ ปลอดภัย และได้มาตรฐาน	๑๐๖ ครัว.	๑๐๖ ครัว.	๑๐๐.๐๐	๐ ครัว.	๐.๐๐
๕.ครัวเรือนมีการใช้ยาเพื่อบำบัด บรรเทาอาการเจ็บป่วยเบื้องต้นอย่างเหมาะสม	๑๐๖ ครัว.	๑๐๖ ครัว.	๑๐๐.๐๐	๐ ครัว.	๐.๐๐
๖.คนอายุ ๓๕ ปีขึ้นไป ได้รับการตรวจสุขภาพประจำปี	๒๑๕ คน	๒๑๕ คน	๑๐๐.๐๐	๐ คน	๐.๐๐
๗.คนอายุ ๖ ปีขึ้นไป ออกกำลังกายอย่างน้อยสัปดาห์ละ ๓ วัน ๆ ละ ๓๐ นาที	๒๙๕ คน	๒๙๕ คน	๑๐๐.๐๐	๐ คน	๐.๐๐
หมวดที่ ๒ สภาพแวดล้อม มี ๗ ตัวชี้วัด					
๘.ครัวเรือนมีความมั่นคงในที่อยู่อาศัย และบ้านมีสภาพคงทนถาวร	๑๐๖ ครัว.	๑๐๖ ครัว.	๑๐๐.๐๐	๐ ครัว.	๐.๐๐
๙.ครัวเรือนมีน้ำสะอาดสำหรับดื่มและบริโภคเพียงพอตลอดปี อย่างน้อยคนละ ๕ ลิตรต่อวัน	๑๐๖ ครัว.	๑๐๖ ครัว.	๑๐๐.๐๐	๐ ครัว.	๐.๐๐
๑๐.ครัวเรือนมีน้ำใช้เพียงพอตลอดปี อย่างน้อยคนละ ๔๕ ลิตรต่อวัน	๑๐๖ ครัว.	๑๐๖ ครัว.	๑๐๐.๐๐	๐ ครัว.	๐.๐๐
๑๑.ครัวเรือนมีการจัดบ้านเรือนเป็นระเบียบเรียบร้อย สะอาด และถูกสุขลักษณะ	๑๐๖ ครัว.	๑๐๖ ครัว.	๑๐๐.๐๐	๐ ครัว.	๐.๐๐
๑๒.ครัวเรือนไม่ถูกรบกวนจากมลพิษ	๑๐๖ ครัว.	๑๐๖ ครัว.	๑๐๐.๐๐	๐ ครัว.	๐.๐๐
๑๓.ครัวเรือนมีการป้องกันอุบัติเหตุและภัยธรรมชาติอย่างถูกวิธี	๑๐๖ ครัว.	๑๐๖ ครัว.	๑๐๐.๐๐	๐ ครัว.	๐.๐๐
๑๔.ครัวเรือนมีความปลอดภัยในชีวิตและทรัพย์สิน	๑๐๖ ครัว.	๑๐๖ ครัว.	๑๐๐.๐๐	๐ ครัว.	๐.๐๐
หมวดที่ ๓ การศึกษา มี ๕ ตัวชี้วัด					
๑๕.เด็กอายุ ๓ - ๕ ปี ได้รับการเลี้ยงดูเตรียมความพร้อมก่อนวัยเรียน	๕ คน	๕ คน	๑๐๐.๐๐	๐ คน	๐.๐๐
๑๖.เด็กอายุ ๖ -๑๔ ปี ได้รับการศึกษาภาคบังคับ ๙ ปี	๒๑ คน	๒๑ คน	๑๐๐.๐๐	๐ คน	๐.๐๐
๑๗.เด็กจบชั้น ม.๓ ได้เรียนต่อชั้น ม.๔ หรือเทียบเท่า	๐ คน	๐ คน	๐.๐๐	๐ คน	๐.๐๐
๑๘.คนในครัวเรือนที่จบการศึกษาภาคบังคับ ๙ ปี ที่ไม่ได้เรียนต่อและยังไม่มีงานทำ ได้รับการฝึกอบรมด้านอาชีพ	๐ คน	๐ คน	๐.๐๐	๐ คน	๐.๐๐
๑๙.คนอายุ ๑๕ - ๕๙ ปี อ่าน เขียนภาษาไทย และคิดเลขอย่างง่ายได้	๑๘๔ คน	๑๘๔ คน	๑๐๐.๐๐	๐ คน	๐.๐๐

หมวดที่ ๔ การมีงานทำและรายได้ มี ๔ ตัวชี้วัด					
๒๐.คนอายุ ๑๕ - ๕๙ ปี มีอาชีพและรายได้	๑๖๔ คน	๑๖๓ คน	๙๙.๓๙	๑ คน	๐.๖๑
๒๑.คนอายุ ๖๐ ปีขึ้นไป มีอาชีพและรายได้	๘๘ คน	๘๕ คน	๙๖.๕๙	๓ คน	๓.๔๑
๒๒.รายได้เฉลี่ยของคนในครัวเรือนต่อปี	๑๐๖ คร.	๑๐๖ คร.	๑๐๐.๐๐	๐ คร.	๐.๐๐
๒๓.ครัวเรือนมีการเก็บออมเงิน	๑๐๖ คร.	๑๐๖ คร.	๑๐๐.๐๐	๐ คร.	๐.๐๐
หมวดที่ ๕ ค่านิยม มี ๘ ตัวชี้วัด					
๒๔.คนในครัวเรือนไม่ดื่มสุรา	๓๐๓ คน	๒๖๓ คน	๘๖.๘๐	๔๐ คน	๑๓.๒๐
๒๕.คนในครัวเรือนไม่สูบบุหรี่	๓๐๓ คน	๒๘๒ คน	๙๓.๐๗	๒๑ คน	๖.๙๓
๒๖.คนอายุ ๖ ปีขึ้นไป ปฏิบัติกิจกรรมทางศาสนาอย่างน้อยสัปดาห์ละ ๑ ครั้ง	๒๙๕ คน	๒๙๕ คน	๑๐๐.๐๐	๐ คน	๐.๐๐
๒๗.ผู้สูงอายุ ได้รับการดูแลจากครอบครัว ชุมชน ภาครัฐ หรือภาคเอกชน	๙๐ คน	๙๐ คน	๑๐๐.๐๐	๐ คน	๐.๐๐
๒๘.ผู้พิการ ได้รับการดูแลจากครอบครัว ชุมชน ภาครัฐ หรือภาคเอกชน	๗ คน	๗ คน	๑๐๐.๐๐	๐ คน	๐.๐๐
๒๙.ผู้ป่วยโรคเรื้อรัง ได้รับการดูแลจากครอบครัว ชุมชน ภาครัฐ หรือภาคเอกชน	๑๕ คน	๑๕ คน	๑๐๐.๐๐	๐ คน	๐.๐๐
๓๐.ครัวเรือนมีส่วนร่วมทำกิจกรรมสาธารณะเพื่อประโยชน์ของชุมชน หรือท้องถิ่น	๑๐๖ คร.	๑๐๖ คร.	๑๐๐.๐๐	๐ คร.	๐.๐๐
๓๑.ครอบครัวมีความอบอุ่น	๑๐๖ คร.	๑๐๖ คร.	๑๐๐.๐๐	๐ คร.	๐.๐๐

สรุปผลการจัดเก็บข้อมูลความจำเป็นพื้นฐาน จปฐ. ปี ๒๕๖๐
บ้านดอนกระโทงใต้ หมู่ที่ ๗ ตำบลหนองปลาหมอ อำเภอบ้านโป่ง จังหวัดราชบุรี

ตัวชี้วัดข้อมูลความจำเป็นพื้นฐาน	จำนวนที่สำรวจ	ผ่านเกณฑ์		ไม่ผ่านเกณฑ์	
		จำนวน	ร้อยละ	จำนวน	ร้อยละ
หมวดที่ ๑ สุขภาพ มี ๗ ตัวชี้วัด					
๑.เด็กแรกเกิดมีน้ำหนัก ๒,๕๐๐ กรัม ขึ้นไป	๑ คน	๑ คน	๑๐๐.๐๐	๐ คน	๐.๐๐
๒.เด็กแรกเกิดได้กินนมแม่อย่างเดียวยังน้อย ๖ เดือนแรกติดต่อกัน	๐ คน	๐ คน	๐.๐๐	๐ คน	๐.๐๐
๓.เด็กแรกเกิดถึง ๑๒ ปี ได้รับวัคซีนป้องกันโรคครบตามตารางสร้างเสริมภูมิคุ้มกันโรค	๔๕ คน	๔๕ คน	๑๐๐.๐๐	๐ คน	๐.๐๐
๔.ครัวเรือนกินอาหารถูกสุขลักษณะ ปลอดภัย และได้มาตรฐาน	๑๒๐ ครัว.	๑๒๐ ครัว.	๑๐๐.๐๐	๐ ครัว.	๐.๐๐
๕.ครัวเรือนมีการใช้ยาเพื่อบำบัด บรรเทาอาการเจ็บป่วยเบื้องต้นอย่างเหมาะสม	๑๒๐ ครัว.	๑๒๐ ครัว.	๑๐๐.๐๐	๐ ครัว.	๐.๐๐
๖.คนอายุ ๓๕ ปีขึ้นไป ได้รับการตรวจสุขภาพประจำปี	๒๓๐ คน	๒๓๐ คน	๑๐๐.๐๐	๐ คน	๐.๐๐
๗.คนอายุ ๖ ปีขึ้นไป ออกกำลังกายอย่างน้อยสัปดาห์ละ ๓ วัน ๆ ละ ๓๐ นาที	๓๖๖ คน	๓๖๖ คน	๑๐๐.๐๐	๐ คน	๐.๐๐
หมวดที่ ๒ สภาพแวดล้อม มี ๗ ตัวชี้วัด					
๘.ครัวเรือนมีความมั่นคงในที่อยู่อาศัย และบ้านมีสภาพคงทนถาวร	๑๒๐ ครัว.	๑๒๐ ครัว.	๑๐๐.๐๐	๐ ครัว.	๐.๐๐
๙.ครัวเรือนมีน้ำสะอาดสำหรับดื่มและบริโภคเพียงพอตลอดปี อย่างน้อยคนละ ๕ ลิตรต่อวัน	๑๒๐ ครัว.	๑๒๐ ครัว.	๑๐๐.๐๐	๐ ครัว.	๐.๐๐
๑๐.ครัวเรือนมีน้ำใช้เพียงพอตลอดปี อย่างน้อยคนละ ๔๕ ลิตรต่อวัน	๑๒๐ ครัว.	๑๒๐ ครัว.	๑๐๐.๐๐	๐ ครัว.	๐.๐๐
๑๑.ครัวเรือนมีการจัดบ้านเรือนเป็นระเบียบเรียบร้อย สะอาด และถูกสุขลักษณะ	๑๒๐ ครัว.	๑๒๐ ครัว.	๑๐๐.๐๐	๐ ครัว.	๐.๐๐
๑๒.ครัวเรือนไม่ถูกรบกวนจากมลพิษ	๑๒๐ ครัว.	๑๒๐ ครัว.	๑๐๐.๐๐	๐ ครัว.	๐.๐๐
๑๓.ครัวเรือนมีการป้องกันอุบัติเหตุและภัยธรรมชาติอย่างถูกวิธี	๑๒๐ ครัว.	๑๒๐ ครัว.	๑๐๐.๐๐	๐ ครัว.	๐.๐๐
๑๔.ครัวเรือนมีความปลอดภัยในชีวิตและทรัพย์สิน	๑๒๐ ครัว.	๑๒๐ ครัว.	๑๐๐.๐๐	๐ ครัว.	๐.๐๐
หมวดที่ ๓ การศึกษา มี ๕ ตัวชี้วัด					
๑๕.เด็กอายุ ๓ - ๕ ปี ได้รับการเลี้ยงดูเตรียมความพร้อมก่อนวัยเรียน	๑๔ คน	๑๔ คน	๑๐๐.๐๐	๐ คน	๐.๐๐
๑๖.เด็กอายุ ๖ -๑๔ ปี ได้รับการศึกษาภาคบังคับ ๙ ปี	๓๘ คน	๓๘ คน	๑๐๐.๐๐	๐ คน	๐.๐๐
๑๗.เด็กจบชั้น ม.๓ ได้เรียนต่อชั้น ม.๔ หรือเทียบเท่า	๐ คน	๐ คน	๐.๐๐	๐ คน	๐.๐๐
๑๘.คนในครัวเรือนที่จบการศึกษาภาคบังคับ ๙ ปี ที่ไม่ได้เรียนต่อและยังไม่มีงานทำ ได้รับการฝึกอบรมด้านอาชีพ	๒ คน	๒ คน	๑๐๐.๐๐	๐ คน	๐.๐๐
๑๙.คนอายุ ๑๕ - ๕๙ ปี อ่าน เขียนภาษาไทย และคิดเลขอย่างง่ายได้	๒๔๗ คน	๒๔๗ คน	๑๐๐.๐๐	๐ คน	๐.๐๐

หมวดที่ ๔ การมีงานทำและรายได้ มี ๔ ตัวชี้วัด					
๒๐.คนอายุ ๑๕ - ๕๕ ปี มีอาชีพและรายได้	๒๑๖ คน	๒๑๖ คน	๑๐๐.๐๐	๐ คน	๐.๐๐
๒๑.คนอายุ ๖๐ ปีขึ้นไป มีอาชีพและรายได้	๘๑ คน	๖๒ คน	๗๖.๕๔	๑๙ คน	๒๓.๔๖
๒๒.รายได้เฉลี่ยของคนในครัวเรือนต่อปี	๑๒๐ คร.	๑๒๐ คร.	๑๐๐.๐๐	๐ คร.	๐.๐๐
๒๓.ครัวเรือนมีการเก็บออมเงิน	๑๒๐ คร.	๑๒๐ คร.	๑๐๐.๐๐	๐ คร.	๐.๐๐
หมวดที่ ๕ ค่านิยม มี ๘ ตัวชี้วัด					
๒๔.คนในครัวเรือนไม่ดื่มสุรา	๓๘๓ คน	๓๘๓ คน	๑๐๐.๐๐	๐ คน	๐.๐๐
๒๕.คนในครัวเรือนไม่สูบบุหรี่	๓๘๓ คน	๓๘๓ คน	๑๐๐.๐๐	๐ คน	๐.๐๐
๒๖.คนอายุ ๖ ปีขึ้นไป ปฏิบัติกิจกรรมทางศาสนาอย่างน้อยสัปดาห์ละ ๑ ครั้ง	๓๖๖ คน	๓๖๖ คน	๑๐๐.๐๐	๐ คน	๐.๐๐
๒๗.ผู้สูงอายุ ได้รับการดูแลจากครอบครัว ชุมชน ภาครัฐ หรือภาคเอกชน	๘๑ คน	๘๑ คน	๑๐๐.๐๐	๐ คน	๐.๐๐
๒๘.ผู้พิการ ได้รับการดูแลจากครอบครัว ชุมชน ภาครัฐ หรือภาคเอกชน	๔ คน	๔ คน	๑๐๐.๐๐	๐ คน	๐.๐๐
๒๙.ผู้ป่วยโรคเรื้อรัง ได้รับการดูแลจากครอบครัว ชุมชน ภาครัฐ หรือภาคเอกชน	๐ คน	๐ คน	๐.๐๐	๐ คน	๐.๐๐
๓๐.ครัวเรือนมีส่วนร่วมทำกิจกรรมสาธารณะเพื่อประโยชน์ของชุมชน หรือท้องถิ่น	๑๒๐ คร.	๑๒๐ คร.	๑๐๐.๐๐	๐ คร.	๐.๐๐
๓๑.ครอบครัวมีความอบอุ่น	๑๒๐ คร.	๑๒๐ คร.	๑๐๐.๐๐	๐ คร.	๐.๐๐

สรุปผลการจัดเก็บข้อมูลความจำเป็นพื้นฐาน จปฐ. ปี ๒๕๖๐
บ้านโคกสูง หมู่ที่ ๘ ตำบลหนองปลาหมอ อำเภอบ้านโป่ง จังหวัดราชบุรี

ตัวชี้วัดข้อมูลความจำเป็นพื้นฐาน	จำนวนที่ สำรวจ	ผ่านเกณฑ์		ไม่ผ่านเกณฑ์	
		จำนวน	ร้อยละ	จำนวน	ร้อยละ
หมวดที่ ๑ สุขภาพ มี ๗ ตัวชี้วัด					
๑.เด็กแรกเกิดมีน้ำหนัก ๒,๕๐๐ กรัม ขึ้นไป					
๒.เด็กแรกเกิดได้กินนมแม่อย่างเดียวอย่างน้อย ๖ เดือนแรกติดต่อกัน	๐ คน	๐ คน	๐.๐๐	๐ คน	๐.๐๐
๓.เด็กแรกเกิดถึง ๑๒ ปี ได้รับวัคซีนป้องกันโรคครบตามตารางสร้างเสริมภูมิคุ้มกันโรค	๐ คน	๐ คน	๐.๐๐	๐ คน	๐.๐๐
๔.ครัวเรือนกินอาหารถูกสุขลักษณะ ปลอดภัย และได้มาตรฐาน	๖๗ คน	๖๗ คน	๑๐๐.๐๐	๐ คน	๐.๐๐
๕.ครัวเรือนมีการใช้ยาเพื่อบำบัด บรรเทาอาการเจ็บป่วยเบื้องต้นอย่างเหมาะสม	๒๒๓ ครัว.	๒๒๓ ครัว.	๑๐๐.๐๐	๐ ครัว.	๐.๐๐
๖.คนอายุ ๓๕ ปีขึ้นไป ได้รับการตรวจสุขภาพประจำปี	๒๒๓ ครัว.	๒๒๓ ครัว.	๑๐๐.๐๐	๐ ครัว.	๐.๐๐
๗.คนอายุ ๖ ปีขึ้นไป ออกกำลังกายอย่างน้อยสัปดาห์ละ ๓ วัน ๆ ละ ๓๐ นาที	๓๘๕ คน	๓๘๕ คน	๑๐๐.๐๐	๐ คน	๐.๐๐
หมวดที่ ๒ สภาพแวดล้อม มี ๗ ตัวชี้วัด					
๘.ครัวเรือนมีความมั่นคงในที่อยู่อาศัย และบ้านมีสภาพคงทนถาวร	๒๒๓ ครัว.	๒๒๓ ครัว.	๑๐๐.๐๐	๐ ครัว.	๐.๐๐
๙.ครัวเรือนมีน้ำสะอาดสำหรับดื่มและบริโภคเพียงพอตลอดปีอย่างน้อยคนละ ๕ ลิตรต่อวัน	๒๒๓ ครัว.	๒๒๓ ครัว.	๑๐๐.๐๐	๐ ครัว.	๐.๐๐
๑๐.ครัวเรือนมีน้ำใช้เพียงพอตลอดปี อย่างน้อยคนละ ๔๕ ลิตรต่อวัน	๒๒๓ ครัว.	๒๒๓ ครัว.	๑๐๐.๐๐	๐ ครัว.	๐.๐๐
๑๑.ครัวเรือนมีการจัดบ้านเรือนเป็นระเบียบเรียบร้อย สะอาด และถูกสุขลักษณะ	๒๒๓ ครัว.	๒๒๓ ครัว.	๑๐๐.๐๐	๐ ครัว.	๐.๐๐
๑๒.ครัวเรือนไม่ถูกรบกวนจากมลพิษ	๒๒๓ ครัว.	๒๒๓ ครัว.	๑๐๐.๐๐	๐ ครัว.	๐.๐๐
๑๓.ครัวเรือนมีการป้องกันอุบัติเหตุและภัยธรรมชาติอย่างถูกวิธี	๒๒๓ ครัว.	๒๒๓ ครัว.	๑๐๐.๐๐	๐ ครัว.	๐.๐๐
๑๔.ครัวเรือนมีความปลอดภัยในชีวิตและทรัพย์สิน	๒๒๓ ครัว.	๒๒๓ ครัว.	๑๐๐.๐๐	๐ ครัว.	๐.๐๐
หมวดที่ ๓ การศึกษา มี ๕ ตัวชี้วัด					
๑๕.เด็กอายุ ๓ - ๕ ปี ได้รับการเลี้ยงดูเตรียมความพร้อมก่อนวัยเรียน	๑๐ คน	๑๐ คน	๑๐๐.๐๐	๐ คน	๐.๐๐
๑๖.เด็กอายุ ๖ -๑๔ ปี ได้รับการศึกษาภาคบังคับ ๙ ปี	๗๐ คน	๗๐ คน	๑๐๐.๐๐	๐ คน	๐.๐๐
๑๗.เด็กจบชั้น ม.๓ ได้เรียนต่อชั้น ม.๔ หรือเทียบเท่า	๑ คน	๑ คน	๑๐๐.๐๐	๐ คน	๐.๐๐
๑๘.คนในครัวเรือนที่จบการศึกษาภาคบังคับ ๙ ปี ที่ไม่ได้เรียนต่อและยังไม่มีงานทำ ได้รับการฝึกอบรมด้านอาชีพ	๐ คน	๐ คน	๐.๐๐	๐ คน	๐.๐๐
๑๙.คนอายุ ๑๕ - ๕๙ ปี อ่าน เขียนภาษาไทย และคิดเลขอย่างง่ายได้	๓๖๐ คน	๓๖๐ คน	๑๐๐.๐๐	๐ คน	๐.๐๐

หมวดที่ ๔ การมีงานทำและรายได้ มี ๔ ตัวชี้วัด					
๒๐.คนอายุ ๑๕ - ๕๙ ปี มีอาชีพและรายได้	๓๒๒ คน	๓๒๒ คน	๑๐๐.๐๐	๐ คน	๐.๐๐
๒๑.คนอายุ ๖๐ ปีขึ้นไป มีอาชีพและรายได้	๑๔๓ คน	๑๓๔ คน	๙๓.๗๑	๙ คน	๖.๒๙
๒๒.รายได้เฉลี่ยของคนในครัวเรือนต่อปี	๒๒๓ คร.	๒๒๓ คร.	๑๐๐.๐๐	๐ คร.	๐.๐๐
๒๓.ครัวเรือนมีการเก็บออมเงิน	๒๒๓ คร.	๒๒๓ คร.	๑๐๐.๐๐	๐ คร.	๐.๐๐
หมวดที่ ๕ ค่านิยม มี ๘ ตัวชี้วัด					
๒๔.คนในครัวเรือนไม่ดื่มสุรา	๕๘๔ คน	๕๓๗ คน	๙๑.๙๕	๔๗ คน	๘.๐๕
๒๕.คนในครัวเรือนไม่สูบบุหรี่	๕๘๔ คน	๕๓๗ คน	๙๑.๙๕	๔๗ คน	๘.๐๕
๒๖.คนอายุ ๖ ปีขึ้นไป ปฏิบัติกิจกรรมทางศาสนาอย่างน้อยสัปดาห์ละ ๑ ครั้ง	๕๗๔ คน	๕๗๔ คน	๑๐๐.๐๐	๐ คน	๐.๐๐
๒๗.ผู้สูงอายุ ได้รับการดูแลจากครอบครัว ชุมชน ภาครัฐ หรือภาคเอกชน	๑๔๔ คน	๑๔๔ คน	๑๐๐.๐๐	๐ คน	๐.๐๐
๒๘.ผู้พิการ ได้รับการดูแลจากครอบครัว ชุมชน ภาครัฐ หรือภาคเอกชน	๒ คน	๒ คน	๑๐๐.๐๐	๐ คน	๐.๐๐
๒๙.ผู้ป่วยโรคเรื้อรัง ได้รับการดูแลจากครอบครัว ชุมชน ภาครัฐ หรือภาคเอกชน	๑๒๙ คน	๑๒๙ คน	๑๐๐.๐๐	๐ คน	๐.๐๐
๓๐.ครัวเรือนมีส่วนร่วมทำกิจกรรมสาธารณะเพื่อประโยชน์ของชุมชน หรือท้องถิ่น	๒๒๓ คร.	๒๒๓ คร.	๑๐๐.๐๐	๐ คร.	๐.๐๐
๓๑.ครอบครัวมีความอบอุ่น	๒๒๓ คร.	๒๒๓ คร.	๑๐๐.๐๐	๐ คร.	๐.๐๐

สรุปผลการจัดเก็บข้อมูลความจำเป็นพื้นฐาน จปฐ. ปี ๒๕๖๐
บ้านตลาดนัด หมู่ที่ ๙ ตำบลหนองปลาหมอ อำเภอบ้านโป่ง จังหวัดราชบุรี

ตัวชี้วัดข้อมูลความจำเป็นพื้นฐาน	จำนวนที่สำรวจ	ผ่านเกณฑ์		ไม่ผ่านเกณฑ์	
		จำนวน	ร้อยละ	จำนวน	ร้อยละ
หมวดที่ ๑ สุขภาพ มี ๗ ตัวชี้วัด					
๑.เด็กแรกเกิดมีน้ำหนัก ๒,๕๐๐ กรัม ขึ้นไป	๑ คน	๑ คน	๑๐๐.๐๐	๐ คน	๐.๐๐
๒.เด็กแรกเกิดได้กินนมแม่อย่างเดียวอย่างน้อย ๖ เดือนแรกติดต่อกัน	๑ คน	๑ คน	๑๐๐.๐๐	๐ คน	๐.๐๐
๓.เด็กแรกเกิดถึง ๑๒ ปี ได้รับวัคซีนป้องกันโรคครบตามตารางสร้างเสริมภูมิคุ้มกันโรค	๔๓ คน	๔๓ คน	๑๐๐.๐๐	๐ คน	๐.๐๐
๔.ครัวเรือนกินอาหารถูกสุขลักษณะ ปลอดภัย และได้มาตรฐาน	๑๒๕ ครัว.	๑๒๕ ครัว.	๑๐๐.๐๐	๐ ครัว.	๐.๐๐
๕.ครัวเรือนมีการใช้ยาเพื่อบำบัด บรรเทาอาการเจ็บป่วยเบื้องต้นอย่างเหมาะสม	๑๒๕ ครัว.	๑๒๕ ครัว.	๑๐๐.๐๐	๐ ครัว.	๐.๐๐
๖.คนอายุ ๓๕ ปีขึ้นไป ได้รับการตรวจสุขภาพประจำปี	๒๒๒ คน	๒๒๒ คน	๑๐๐.๐๐	๐ คน	๐.๐๐
๗.คนอายุ ๖ ปีขึ้นไป ออกกำลังกายอย่างน้อยสัปดาห์ละ ๓ วัน ๆ ละ ๓๐ นาที	๓๕๖ คน	๓๕๖ คน	๑๐๐.๐๐	๐ คน	๐.๐๐
หมวดที่ ๒ สภาพแวดล้อม มี ๗ ตัวชี้วัด					
๘.ครัวเรือนมีความมั่นคงในที่อยู่อาศัย และบ้านมีสภาพคงทนถาวร	๑๒๕ ครัว.	๑๒๕ ครัว.	๑๐๐.๐๐	๐ ครัว.	๐.๐๐
๙.ครัวเรือนมีน้ำสะอาดสำหรับดื่มและบริโภคเพียงพอตลอดปีอย่างน้อยคนละ ๕ ลิตรต่อวัน	๑๒๕ ครัว.	๑๒๕ ครัว.	๑๐๐.๐๐	๐ ครัว.	๐.๐๐
๑๐.ครัวเรือนมีน้ำใช้เพียงพอตลอดปีอย่างน้อยคนละ ๔๕ ลิตรต่อวัน	๑๒๕ ครัว.	๑๒๕ ครัว.	๑๐๐.๐๐	๐ ครัว.	๐.๐๐
๑๑.ครัวเรือนมีการจัดบ้านเรือนเป็นระเบียบเรียบร้อย สะอาด และถูกสุขลักษณะ	๑๒๕ ครัว.	๑๒๕ ครัว.	๑๐๐.๐๐	๐ ครัว.	๐.๐๐
๑๒.ครัวเรือนไม่ถูกรบกวนจากมลพิษ	๑๒๕ ครัว.	๑๒๕ ครัว.	๑๐๐.๐๐	๐ ครัว.	๐.๐๐
๑๓.ครัวเรือนมีการป้องกันอุบัติเหตุและภัยธรรมชาติอย่างถูกวิธี	๑๒๕ ครัว.	๑๒๕ ครัว.	๑๐๐.๐๐	๐ ครัว.	๐.๐๐
๑๔.ครัวเรือนมีความปลอดภัยในชีวิตและทรัพย์สิน	๑๒๕ ครัว.	๑๒๕ ครัว.	๑๐๐.๐๐	๐ ครัว.	๐.๐๐
หมวดที่ ๓ การศึกษา มี ๕ ตัวชี้วัด					
๑๕.เด็กอายุ ๓ - ๕ ปี ได้รับการเลี้ยงดูเตรียมความพร้อมก่อนวัยเรียน	๗ คน	๗ คน	๑๐๐.๐๐	๐ คน	๐.๐๐
๑๖.เด็กอายุ ๖ -๑๔ ปี ได้รับการศึกษาภาคบังคับ ๙ ปี	๓๖ คน	๓๖ คน	๑๐๐.๐๐	๐ คน	๐.๐๐
๑๗.เด็กจบชั้น ม.๓ ได้เรียนต่อชั้น ม.๔ หรือเทียบเท่า	๐ คน	๐ คน	๐.๐๐	๐ คน	๐.๐๐
๑๘.คนในครัวเรือนที่จบการศึกษาภาคบังคับ ๙ ปี ที่ไม่ได้เรียนต่อและยังไม่มีงานทำ ได้รับการฝึกอบรมด้านอาชีพ	๑ คน	๑ คน	๑๐๐.๐๐	๐ คน	๐.๐๐
๑๙.คนอายุ ๑๕ - ๕๙ ปี อ่าน เขียนภาษาไทย และคิดเลขอย่างง่ายได้	๒๔๗ คน	๒๔๗ คน	๑๐๐.๐๐	๐ คน	๐.๐๐

หมวดที่ ๔ การมีงานทำและรายได้ มี ๔ ตัวชี้วัด					
๒๐.คนอายุ ๑๕ - ๕๙ ปี มีอาชีพและรายได้	๒๑๖ คน	๒๑๕ คน	๙๙.๕๔	๑ คน	๐.๔๖
๒๑.คนอายุ ๖๐ ปีขึ้นไป มีอาชีพและรายได้	๗๓ คน	๖๖ คน	๙๐.๔๑	๗ คน	๙.๕๙
๒๒.รายได้เฉลี่ยของคนในครัวเรือนต่อปี	๑๒๕ คร.	๑๒๕ คร.	๑๐๐.๐๐	๐ คร.	๐.๐๐
๒๓.ครัวเรือนมีการเก็บออมเงิน	๑๒๕ คร.	๑๒๕ คร.	๑๐๐.๐๐	๐ คร.	๐.๐๐
หมวดที่ ๕ ค่านิยม มี ๘ ตัวชี้วัด					
๒๔.คนในครัวเรือนไม่ดื่มสุรา	๓๖๘ คน	๓๖๘ คน	๑๐๐.๐๐	๐ คน	๐.๐๐
๒๕.คนในครัวเรือนไม่สูบบุหรี่	๓๖๘ คน	๓๖๘ คน	๑๐๐.๐๐	๐ คน	๐.๐๐
๒๖.คนอายุ ๖ ปีขึ้นไป ปฏิบัติกิจกรรมทางศาสนาอย่างน้อยสัปดาห์ละ ๑ ครั้ง	๓๕๖ คน	๓๕๖ คน	๑๐๐.๐๐	๐ คน	๐.๐๐
๒๗.ผู้สูงอายุ ได้รับการดูแลจากครอบครัว ชุมชน ภาครัฐ หรือภาคเอกชน	๗๓ คน	๗๓ คน	๑๐๐.๐๐	๐ คน	๐.๐๐
๒๘.ผู้พิการ ได้รับการดูแลจากครอบครัว ชุมชน ภาครัฐ หรือภาคเอกชน	๒ คน	๒ คน	๑๐๐.๐๐	๐ คน	๐.๐๐
๒๙.ผู้ป่วยโรคเรื้อรัง ได้รับการดูแลจากครอบครัว ชุมชน ภาครัฐ หรือภาคเอกชน	๐ คน	๐ คน	๐.๐๐	๐ คน	๐.๐๐
๓๐.ครัวเรือนมีส่วนร่วมทำกิจกรรมสาธารณะเพื่อประโยชน์ของชุมชน หรือท้องถิ่น	๑๒๕ คร.	๑๒๕ คร.	๑๐๐.๐๐	๐ คร.	๐.๐๐
๓๑.ครอบครัวมีความอบอุ่น	๑๒๕ คร.	๑๒๕ คร.	๑๐๐.๐๐	๐ คร.	๐.๐๐

สรุปผลการจัดเก็บข้อมูลความจำเป็นพื้นฐาน จปฐ. ปี ๒๕๖๐
บ้านหนองตะพานน้ำ หมู่ที่ ๑๐ ตำบลหนองปลาหมอ อำเภอบ้านโป่ง จังหวัดราชบุรี

ตัวชี้วัดข้อมูลความจำเป็นพื้นฐาน	จำนวนที่ สำรวจ	ผ่านเกณฑ์		ไม่ผ่านเกณฑ์	
		จำนวน	ร้อยละ	จำนวน	ร้อยละ
หมวดที่ ๑ สุขภาพ มี ๗ ตัวชี้วัด					
๑.เด็กแรกเกิดมีน้ำหนัก ๒,๕๐๐ กรัม ขึ้นไป	๑ คน	๑ คน	๑๐๐.๐๐	๐ คน	๐.๐๐
๒.เด็กแรกเกิดได้กินนมแม่อย่างเดียวยังน้อย ๖ เดือนแรกติดต่อกัน	๑ คน	๑ คน	๑๐๐.๐๐	๐ คน	๐.๐๐
๓.เด็กแรกเกิดถึง ๑๒ ปี ได้รับวัคซีนป้องกันโรคครบตามตารางสร้างเสริมภูมิคุ้มกันโรค	๔๓ คน	๔๓ คน	๑๐๐.๐๐	๐ คน	๐.๐๐
๔.ครัวเรือนกินอาหารถูกสุขลักษณะ ปลอดภัย และได้มาตรฐาน	๑๒๕ ครัว.	๑๒๕ ครัว.	๑๐๐.๐๐	๐ ครัว.	๐.๐๐
๕.ครัวเรือนมีการใช้ยาเพื่อบำบัด บรรเทาอาการเจ็บป่วยเบื้องต้นอย่างเหมาะสม	๑๒๕ ครัว.	๑๒๕ ครัว.	๑๐๐.๐๐	๐ ครัว.	๐.๐๐
๖.คนอายุ ๓๕ ปีขึ้นไป ได้รับการตรวจสุขภาพประจำปี	๒๒๒ คน	๒๒๒ คน	๑๐๐.๐๐	๐ คน	๐.๐๐
๗.คนอายุ ๖ ปีขึ้นไป ออกกำลังกายอย่างน้อยสัปดาห์ละ ๓ วัน ๆ ละ ๓๐ นาที	๓๕๖ คน	๓๕๖ คน	๑๐๐.๐๐	๐ คน	๐.๐๐
หมวดที่ ๒ สภาพแวดล้อม มี ๗ ตัวชี้วัด					
๘.ครัวเรือนมีความมั่นคงในที่อยู่อาศัย และบ้านมีสภาพคงทนถาวร	๑๒๕ ครัว.	๑๒๕ ครัว.	๑๐๐.๐๐	๐ ครัว.	๐.๐๐
๙.ครัวเรือนมีน้ำสะอาดสำหรับดื่มและบริโภคเพียงพอตลอดปีอย่างน้อยคนละ ๕ ลิตรต่อวัน	๑๒๕ ครัว.	๑๒๕ ครัว.	๑๐๐.๐๐	๐ ครัว.	๐.๐๐
๑๐.ครัวเรือนมีน้ำใช้เพียงพอตลอดปี อย่างน้อยคนละ ๔๕ ลิตรต่อวัน	๑๒๕ ครัว.	๑๒๕ ครัว.	๑๐๐.๐๐	๐ ครัว.	๐.๐๐
๑๑.ครัวเรือนมีการจัดบ้านเรือนเป็นระเบียบเรียบร้อย สะอาด และถูกสุขลักษณะ	๑๒๕ ครัว.	๑๒๕ ครัว.	๑๐๐.๐๐	๐ ครัว.	๐.๐๐
๑๒.ครัวเรือนไม่ถูกรบกวนจากมลพิษ	๑๒๕ ครัว.	๑๒๕ ครัว.	๑๐๐.๐๐	๐ ครัว.	๐.๐๐
๑๓.ครัวเรือนมีการป้องกันอุบัติเหตุภัยและภัยธรรมชาติอย่างถูกวิธี	๑๒๕ ครัว.	๑๒๕ ครัว.	๑๐๐.๐๐	๐ ครัว.	๐.๐๐
๑๔.ครัวเรือนมีความปลอดภัยในชีวิตและทรัพย์สิน	๑๒๕ ครัว.	๑๒๕ ครัว.	๑๐๐.๐๐	๐ ครัว.	๐.๐๐
หมวดที่ ๓ การศึกษา มี ๕ ตัวชี้วัด					
๑๕.เด็กอายุ ๓ - ๕ ปี ได้รับการเลี้ยงดูเตรียมความพร้อมก่อนวัยเรียน	๗ คน	๗ คน	๑๐๐.๐๐	๐ คน	๐.๐๐
๑๖.เด็กอายุ ๖ -๑๔ ปี ได้รับการศึกษาภาคบังคับ ๙ ปี	๓๖ คน	๓๖ คน	๑๐๐.๐๐	๐ คน	๐.๐๐
๑๗.เด็กจบชั้น ม.๓ ได้เรียนต่อชั้น ม.๔ หรือเทียบเท่า	๐ คน	๐ คน	๐.๐๐	๐ คน	๐.๐๐
๑๘.คนในครัวเรือนที่จบการศึกษาภาคบังคับ ๙ ปี ที่ไม่ได้เรียนต่อและยังไม่มีงานทำ ได้รับการฝึกอบรมด้านอาชีพ	๑ คน	๑ คน	๑๐๐.๐๐	๐ คน	๐.๐๐
๑๙.คนอายุ ๑๕ - ๕๙ ปี อ่าน เขียนภาษาไทย และคิดเลขอย่างง่ายได้	๒๔๗ คน	๒๔๗ คน	๑๐๐.๐๐	๐ คน	๐.๐๐

หมวดที่ ๔ การมีงานทำและรายได้ มี ๔ ตัวชี้วัด					
๒๐.คนอายุ ๑๕ - ๕๙ ปี มีอาชีพและรายได้	๒๑๖ คน	๒๑๕ คน	๙๙.๕๔	๑ คน	๐.๔๖
๒๑.คนอายุ ๖๐ ปีขึ้นไป มีอาชีพและรายได้	๗๓ คน	๖๖ คน	๙๐.๔๑	๗ คน	๙.๕๙
๒๒.รายได้เฉลี่ยของคนในครัวเรือนต่อปี	๑๒๕ คร.	๑๒๕ คร.	๑๐๐.๐๐	๐ คร.	๐.๐๐
๒๓.ครัวเรือนมีการเก็บออมเงิน	๑๒๕ คร.	๑๒๕ คร.	๑๐๐.๐๐	๐ คร.	๐.๐๐
หมวดที่ ๕ ค่านิยม มี ๘ ตัวชี้วัด					
๒๔.คนในครัวเรือนไม่ดื่มสุรา	๓๖๘ คน	๓๖๘ คน	๑๐๐.๐๐	๐ คน	๐.๐๐
๒๕.คนในครัวเรือนไม่สูบบุหรี่	๓๖๘ คน	๓๖๘ คน	๑๐๐.๐๐	๐ คน	๐.๐๐
๒๖.คนอายุ ๖ ปีขึ้นไป ปฏิบัติกิจกรรมทางศาสนาอย่างน้อยสัปดาห์ละ ๑ ครั้ง	๓๕๖ คน	๓๕๖ คน	๑๐๐.๐๐	๐ คน	๐.๐๐
๒๗.ผู้สูงอายุ ได้รับการดูแลจากครอบครัว ชุมชน ภาครัฐ หรือภาคเอกชน	๗๓ คน	๗๓ คน	๑๐๐.๐๐	๐ คน	๐.๐๐
๒๘.ผู้พิการ ได้รับการดูแลจากครอบครัว ชุมชน ภาครัฐ หรือภาคเอกชน	๒ คน	๒ คน	๑๐๐.๐๐	๐ คน	๐.๐๐
๒๙.ผู้ป่วยโรคเรื้อรัง ได้รับการดูแลจากครอบครัว ชุมชน ภาครัฐ หรือภาคเอกชน	๐ คน	๐ คน	๐.๐๐	๐ คน	๐.๐๐
๓๐.ครัวเรือนมีส่วนร่วมทำกิจกรรมสาธารณะเพื่อประโยชน์ของชุมชน หรือท้องถิ่น	๑๒๕ คร.	๑๒๕ คร.	๑๐๐.๐๐	๐ คร.	๐.๐๐
๓๑.ครอบครัวมีความอบอุ่น	๑๒๕ คร.	๑๒๕ คร.	๑๐๐.๐๐	๐ คร.	๐.๐๐

สรุปผลการจัดเก็บข้อมูลความจำเป็นพื้นฐาน จปฐ. ปี ๒๕๖๐
บ้านหนองหิน หมู่ที่ ๑๑ ตำบลหนองปลาหมอ อำเภอบ้านโป่ง จังหวัดราชบุรี

ตัวชี้วัดข้อมูลความจำเป็นพื้นฐาน	จำนวนที่ สำรวจ	ผ่านเกณฑ์		ไม่ผ่านเกณฑ์	
		จำนวน	ร้อยละ	จำนวน	ร้อยละ
หมวดที่ ๑ สุขภาพ มี ๗ ตัวชี้วัด					
๑.เด็กแรกเกิดมีน้ำหนัก ๒,๕๐๐ กรัม ขึ้นไป	๑ คน	๑ คน	๑๐๐.๐๐	๐ คน	๐.๐๐
๒.เด็กแรกเกิดได้กินนมแม่อย่างเดียวยังน้อย ๖ เดือนแรกติดต่อกัน	๐ คน	๐ คน	๐.๐๐	๐ คน	๐.๐๐
๓.เด็กแรกเกิดถึง ๑๒ ปี ได้รับวัคซีนป้องกันโรคครบตามตารางสร้างเสริมภูมิคุ้มกันโรค	๒๐ คน	๒๐ คน	๑๐๐.๐๐	๐ คน	๐.๐๐
๔.ครัวเรือนกินอาหารถูกสุขลักษณะ ปลอดภัย และได้มาตรฐาน	๙๔ ครัว.	๙๔ ครัว.	๑๐๐.๐๐	๐ ครัว.	๐.๐๐
๕.ครัวเรือนมีการใช้ยาเพื่อบำบัด บรรเทาอาการเจ็บป่วยเบื้องต้นอย่างเหมาะสม	๙๔ ครัว.	๙๔ ครัว.	๑๐๐.๐๐	๐ ครัว.	๐.๐๐
๖.คนอายุ ๓๕ ปีขึ้นไป ได้รับการตรวจสุขภาพประจำปี	๒๑๖ คน	๒๑๖ คน	๑๐๐.๐๐	๐ คน	๐.๐๐
๗.คนอายุ ๖ ปีขึ้นไป ออกกำลังกายอย่างน้อยสัปดาห์ละ ๓ วัน ๆ ละ ๓๐ นาที	๒๙๒ คน	๒๙๒ คน	๑๐๐.๐๐	๐ คน	๐.๐๐
หมวดที่ ๒ สภาพแวดล้อม มี ๗ ตัวชี้วัด					
๘.ครัวเรือนมีความมั่นคงในที่อยู่อาศัย และบ้านมีสภาพคงทนถาวร	๙๔ ครัว.	๙๔ ครัว.	๑๐๐.๐๐	๐ ครัว.	๐.๐๐
๙.ครัวเรือนมีน้ำสะอาดสำหรับดื่มและบริโภคเพียงพอตลอดปีอย่างน้อยคนละ ๕ ลิตรต่อวัน	๙๔ ครัว.	๙๔ ครัว.	๑๐๐.๐๐	๐ ครัว.	๐.๐๐
๑๐.ครัวเรือนมีน้ำใช้เพียงพอตลอดปี อย่างน้อยคนละ ๔๕ ลิตรต่อวัน	๙๔ ครัว.	๙๔ ครัว.	๑๐๐.๐๐	๐ ครัว.	๐.๐๐
๑๑.ครัวเรือนมีการจัดบ้านเรือนเป็นระเบียบเรียบร้อย สะอาด และถูกสุขลักษณะ	๙๔ ครัว.	๙๔ ครัว.	๑๐๐.๐๐	๐ ครัว.	๐.๐๐
๑๒.ครัวเรือนไม่ถูกรบกวนจากมลพิษ	๙๔ ครัว.	๙๔ ครัว.	๑๐๐.๐๐	๐ ครัว.	๐.๐๐
๑๓.ครัวเรือนมีการป้องกันอุบัติเหตุภัยและภัยธรรมชาติอย่างถูกวิธี	๙๔ ครัว.	๙๔ ครัว.	๑๐๐.๐๐	๐ ครัว.	๐.๐๐
๑๔.ครัวเรือนมีความปลอดภัยในชีวิตและทรัพย์สิน	๙๔ ครัว.	๙๔ ครัว.	๑๐๐.๐๐	๐ ครัว.	๐.๐๐
หมวดที่ ๓ การศึกษา มี ๕ ตัวชี้วัด					
๑๕.เด็กอายุ ๓ - ๕ ปี ได้รับการเลี้ยงดูเตรียมความพร้อมก่อนวัยเรียน	๔ คน	๔ คน	๑๐๐.๐๐	๐ คน	๐.๐๐
๑๖.เด็กอายุ ๖ -๑๔ ปี ได้รับการศึกษาภาคบังคับ ๙ ปี	๑๗ คน	๑๗ คน	๑๐๐.๐๐	๐ คน	๐.๐๐
๑๗.เด็กจบชั้น ม.๓ ได้เรียนต่อชั้น ม.๔ หรือเทียบเท่า	๐ คน	๐ คน	๐.๐๐	๐ คน	๐.๐๐
๑๘.คนในครัวเรือนที่จบการศึกษาภาคบังคับ ๙ ปี ที่ไม่ได้เรียนต่อและยังไม่มีงานทำ ได้รับการฝึกอบรมด้านอาชีพ	๕ คน	๕ คน	๑๐๐.๐๐	๐ คน	๐.๐๐
๑๙.คนอายุ ๑๕ - ๕๙ ปี อ่าน เขียนภาษาไทย และคิดเลขอย่างง่ายได้	๑๘๗ คน	๑๘๗ คน	๑๐๐.๐๐	๐ คน	๐.๐๐

หมวดที่ ๔ การมีงานทำและรายได้ มี ๔ ตัวชี้วัด					
๒๐.คนอายุ ๑๕ - ๕๙ ปี มีอาชีพและรายได้	๑๖๙ คน	๑๖๗ คน	๙๘.๘๒	๒ คน	๑.๑๘
๒๑.คนอายุ ๖๐ ปีขึ้นไป มีอาชีพและรายได้	๘๓ คน	๖๗ คน	๘๐.๗๒	๑๖ คน	๑๙.๒๘
๒๒.รายได้เฉลี่ยของคนในครัวเรือนต่อปี	๙๔ คร.	๙๔ คร.	๑๐๐.๐๐	๐ คร.	๐.๐๐
๒๓.ครัวเรือนมีการเก็บออมเงิน	๙๔ คร.	๙๔ คร.	๑๐๐.๐๐	๐ คร.	๐.๐๐
หมวดที่ ๕ ค่านิยม มี ๘ ตัวชี้วัด					
๒๔.คนในครัวเรือนไม่ดื่มสุรา	๒๙๗ คน	๒๔๖ คน	๘๒.๘๓	๕๑ คน	๑๗.๑๗
๒๕.คนในครัวเรือนไม่สูบบุหรี่	๒๙๗ คน	๒๖๔ คน	๘๘.๘๙	๓๓ คน	๑๑.๑๑
๒๖.คนอายุ ๖ ปีขึ้นไป ปฏิบัติกิจกรรมทางศาสนาอย่างน้อยสัปดาห์ละ ๑ ครั้ง	๒๙๒ คน	๒๙๒ คน	๑๐๐.๐๐	๐ คน	๐.๐๐
๒๗.ผู้สูงอายุ ได้รับการดูแลจากครอบครัว ชุมชน ภาครัฐ หรือภาคเอกชน	๘๘ คน	๘๘ คน	๑๐๐.๐๐	๐ คน	๐.๐๐
๒๘.ผู้พิการ ได้รับการดูแลจากครอบครัว ชุมชน ภาครัฐ หรือภาคเอกชน	๖ คน	๖ คน	๑๐๐.๐๐	๐ คน	๐.๐๐
๒๙.ผู้ป่วยโรคเรื้อรัง ได้รับการดูแลจากครอบครัว ชุมชน ภาครัฐ หรือภาคเอกชน	๕๖ คน	๕๖ คน	๑๐๐.๐๐	๐ คน	๐.๐๐
๓๐.ครัวเรือนมีส่วนร่วมทำกิจกรรมสาธารณะเพื่อประโยชน์ของชุมชน หรือท้องถิ่น	๙๔ คร.	๙๔ คร.	๑๐๐.๐๐	๐ คร.	๐.๐๐
๓๑.ครอบครัวมีความอบอุ่น	๙๔ คร.	๙๔ คร.	๑๐๐.๐๐	๐ คร.	๐.๐๐

สรุปผลการจัดเก็บข้อมูลความจำเป็นพื้นฐาน จปฐ. ปี ๒๕๖๐
บ้านหนองจิกโพรง หมู่ที่ ๑๒ ตำบลหนองปลาหมอ อำเภอบ้านโป่ง จังหวัดราชบุรี

ตัวชี้วัดข้อมูลความจำเป็นพื้นฐาน	จำนวนที่ สำรวจ	ผ่านเกณฑ์		ไม่ผ่านเกณฑ์	
		จำนวน	ร้อยละ	จำนวน	ร้อยละ
หมวดที่ ๑ สุขภาพ มี ๗ ตัวชี้วัด					
๑.เด็กแรกเกิดมีน้ำหนัก ๒,๕๐๐ กรัม ขึ้นไป	๑ คน	๑ คน	๑๐๐.๐๐	๐ คน	๐.๐๐
๒.เด็กแรกเกิดได้กินนมแม่อย่างเดียวยังน้อย ๖ เดือนแรกติดต่อกัน	๑ คน	๑ คน	๑๐๐.๐๐	๐ คน	๐.๐๐
๓.เด็กแรกเกิดถึง ๑๒ ปี ได้รับวัคซีนป้องกันโรคครบตามตารางสร้างเสริมภูมิคุ้มกันโรค	๑๓ คน	๑๓ คน	๑๐๐.๐๐	๐ คน	๐.๐๐
๔.ครัวเรือนกินอาหารถูกสุขลักษณะ ปลอดภัย และได้มาตรฐาน	๓๙ ครัว.	๓๙ ครัว.	๑๐๐.๐๐	๐ ครัว.	๐.๐๐
๕.ครัวเรือนมีการใช้ยาเพื่อบำบัด บรรเทาอาการเจ็บป่วยเบื้องต้นอย่างเหมาะสม	๓๙ ครัว.	๓๙ ครัว.	๑๐๐.๐๐	๐ ครัว.	๐.๐๐
๖.คนอายุ ๓๕ ปีขึ้นไป ได้รับการตรวจสุขภาพประจำปี	๙๒ คน	๙๒ คน	๑๐๐.๐๐	๐ คน	๐.๐๐
๗.คนอายุ ๖ ปีขึ้นไป ออกกำลังกายอย่างน้อยสัปดาห์ละ ๓ วัน ๆ ละ ๓๐ นาที	๑๔๗ คน	๑๔๗ คน	๑๐๐.๐๐	๐ คน	๐.๐๐
หมวดที่ ๒ สภาพแวดล้อม มี ๗ ตัวชี้วัด					
๘.ครัวเรือนมีความมั่นคงในที่อยู่อาศัย และบ้านมีสภาพคงทนถาวร	๓๙ ครัว.	๓๙ ครัว.	๑๐๐.๐๐	๐ ครัว.	๐.๐๐
๙.ครัวเรือนมีน้ำสะอาดสำหรับดื่มและบริโภคเพียงพอตลอดปีอย่างน้อยคนละ ๕ ลิตรต่อวัน	๓๙ ครัว.	๓๙ ครัว.	๑๐๐.๐๐	๐ ครัว.	๐.๐๐
๑๐.ครัวเรือนมีน้ำใช้เพียงพอตลอดปี อย่างน้อยคนละ ๔๕ ลิตรต่อวัน	๓๙ ครัว.	๓๙ ครัว.	๑๐๐.๐๐	๐ ครัว.	๐.๐๐
๑๑.ครัวเรือนมีการจัดบ้านเรือนเป็นระเบียบเรียบร้อย สะอาด และถูกสุขลักษณะ	๓๙ ครัว.	๓๙ ครัว.	๑๐๐.๐๐	๐ ครัว.	๐.๐๐
๑๒.ครัวเรือนไม่ถูกรบกวนจากมลพิษ	๓๙ ครัว.	๓๙ ครัว.	๑๐๐.๐๐	๐ ครัว.	๐.๐๐
๑๓.ครัวเรือนมีการป้องกันอุบัติเหตุและภัยธรรมชาติอย่างถูกวิธี	๓๙ ครัว.	๓๙ ครัว.	๑๐๐.๐๐	๐ ครัว.	๐.๐๐
๑๔.ครัวเรือนมีความปลอดภัยในชีวิตและทรัพย์สิน	๓๙ ครัว.	๓๙ ครัว.	๑๐๐.๐๐	๐ ครัว.	๐.๐๐
หมวดที่ ๓ การศึกษา มี ๕ ตัวชี้วัด					
๑๕.เด็กอายุ ๓ - ๕ ปี ได้รับการเลี้ยงดูเตรียมความพร้อมก่อนวัยเรียน	๔ คน	๔ คน	๑๐๐.๐๐	๐ คน	๐.๐๐
๑๖.เด็กอายุ ๖ -๑๔ ปี ได้รับการศึกษาภาคบังคับ ๙ ปี	๑๒ คน	๑๒ คน	๑๐๐.๐๐	๐ คน	๐.๐๐
๑๗.เด็กจบชั้น ม.๓ ได้เรียนต่อชั้น ม.๔ หรือเทียบเท่า	๖ คน	๖ คน	๑๐๐.๐๐	๐ คน	๐.๐๐
๑๘.คนในครัวเรือนที่จบการศึกษาภาคบังคับ ๙ ปี ที่ไม่ได้เรียนต่อและยังไม่มีงานทำ ได้รับการฝึกอบรมด้านอาชีพ	๐ คน	๐ คน	๐.๐๐	๐ คน	๐.๐๐
๑๙.คนอายุ ๑๕ - ๕๙ ปี อ่าน เขียนภาษาไทย และคิดเลขอย่างง่ายได้	๑๐๙ คน	๑๐๙ คน	๑๐๐.๐๐	๐ คน	๐.๐๐

หมวดที่ ๔ การมีงานทำและรายได้ มี ๔ ตัวชี้วัด					
๒๐.คนอายุ ๑๕ - ๕๙ ปี มีอาชีพและรายได้	๙๑ คน	๘๖ คน	๙๔.๕๑	๕ คน	๕.๔๙
๒๑.คนอายุ ๖๐ ปีขึ้นไป มีอาชีพและรายได้	๒๖ คน	๒๒ คน	๘๔.๖๒	๔ คน	๑๕.๓๘
๒๒.รายได้เฉลี่ยของคนในครัวเรือนต่อปี	๓๙ คร.	๓๙ คร.	๑๐๐.๐๐	๐ คร.	๐.๐๐
๒๓.ครัวเรือนมีการเก็บออมเงิน	๓๙ คร.	๓๙ คร.	๑๐๐.๐๐	๐ คร.	๐.๐๐
หมวดที่ ๕ ค่านิยม มี ๘ ตัวชี้วัด					
๒๔.คนในครัวเรือนไม่ดื่มสุรา	๑๕๓ คน	๑๒๙ คน	๘๔.๓๑	๒๔ คน	๑๕.๖๙
๒๕.คนในครัวเรือนไม่สูบบุหรี่	๑๕๓ คน	๑๔๕ คน	๙๔.๗๗	๘ คน	๕.๒๓
๒๖.คนอายุ ๖ ปีขึ้นไป ปฏิบัติกิจกรรมทางศาสนาอย่างน้อยสัปดาห์ละ ๑ ครั้ง	๑๔๗ คน	๑๔๗ คน	๑๐๐.๐๐	๐ คน	๐.๐๐
๒๗.ผู้สูงอายุ ได้รับการดูแลจากครอบครัว ชุมชน ภาครัฐ หรือภาคเอกชน	๒๗ คน	๒๗ คน	๑๐๐.๐๐	๐ คน	๐.๐๐
๒๘.ผู้พิการ ได้รับการดูแลจากครอบครัว ชุมชน ภาครัฐ หรือภาคเอกชน	๕ คน	๕ คน	๑๐๐.๐๐	๐ คน	๐.๐๐
๒๙.ผู้ป่วยโรคเรื้อรัง ได้รับการดูแลจากครอบครัว ชุมชน ภาครัฐ หรือภาคเอกชน	๑๕ คน	๑๕ คน	๑๐๐.๐๐	๐ คน	๐.๐๐
๓๐.ครัวเรือนมีส่วนร่วมทำกิจกรรมสาธารณะเพื่อประโยชน์ของชุมชน หรือท้องถิ่น	๓๙ คร.	๓๙ คร.	๑๐๐.๐๐	๐ คร.	๐.๐๐
๓๑.ครอบครัวมีความอบอุ่น	๓๙ คร.	๓๙ คร.	๑๐๐.๐๐	๐ คร.	๐.๐๐

สรุปผลการจัดเก็บข้อมูลความจำเป็นพื้นฐาน จปฐ. ปี ๒๕๖๐
บ้านสระตะโก หมู่ที่ ๑๓ ตำบลหนองปลาหมอ อำเภอบ้านโป่ง จังหวัดราชบุรี

ตัวชี้วัดข้อมูลความจำเป็นพื้นฐาน	จำนวนที่ สำรวจ	ผ่านเกณฑ์		ไม่ผ่านเกณฑ์	
		จำนวน	ร้อยละ	จำนวน	ร้อยละ
หมวดที่ ๑ สุขภาพ มี ๗ ตัวชี้วัด					
๑.เด็กแรกเกิดมีน้ำหนัก ๒,๕๐๐ กรัม ขึ้นไป	๓ คน	๓ คน	๑๐๐.๐๐	๐ คน	๐.๐๐
๒.เด็กแรกเกิดได้กินนมแม่อย่างเดียวยังน้อย ๖ เดือนแรกติดต่อกัน	๓ คน	๓ คน	๑๐๐.๐๐	๐ คน	๐.๐๐
๓.เด็กแรกเกิดถึง ๑๒ ปี ได้รับวัคซีนป้องกันโรคครบตามตารางสร้างเสริมภูมิคุ้มกันโรค	๔๑ คน	๔๑ คน	๑๐๐.๐๐	๐ คน	๐.๐๐
๔.ครัวเรือนกินอาหารถูกสุขลักษณะ ปลอดภัย และได้มาตรฐาน	๑๑๗ ครัว.	๑๑๗ ครัว.	๑๐๐.๐๐	๐ ครัว.	๐.๐๐
๕.ครัวเรือนมีการใช้ยาเพื่อบำบัด บรรเทาอาการเจ็บป่วยเบื้องต้นอย่างเหมาะสม	๑๑๗ ครัว.	๑๑๗ ครัว.	๑๐๐.๐๐	๐ ครัว.	๐.๐๐
๖.คนอายุ ๓๕ ปีขึ้นไป ได้รับการตรวจสุขภาพประจำปี	๒๒๒ คน	๒๒๒ คน	๑๐๐.๐๐	๐ คน	๐.๐๐
๗.คนอายุ ๖ ปีขึ้นไป ออกกำลังกายอย่างน้อยสัปดาห์ละ ๓ วัน ๆ ละ ๓๐ นาที	๓๓๙ คน	๓๓๙ คน	๑๐๐.๐๐	๐ คน	๐.๐๐
หมวดที่ ๒ สภาพแวดล้อม มี ๗ ตัวชี้วัด					
๘.ครัวเรือนมีความมั่นคงในที่อยู่อาศัย และบ้านมีสภาพคงทนถาวร	๑๑๗ ครัว.	๑๑๗ ครัว.	๑๐๐.๐๐	๐ ครัว.	๐.๐๐
๙.ครัวเรือนมีน้ำสะอาดสำหรับดื่มและบริโภคเพียงพอตลอดปีอย่างน้อยคนละ ๕ ลิตรต่อวัน	๑๑๗ ครัว.	๑๑๗ ครัว.	๑๐๐.๐๐	๐ ครัว.	๐.๐๐
๑๐.ครัวเรือนมีน้ำใช้เพียงพอตลอดปี อย่างน้อยคนละ ๔๕ ลิตรต่อวัน	๑๑๗ ครัว.	๑๑๗ ครัว.	๑๐๐.๐๐	๐ ครัว.	๐.๐๐
๑๑.ครัวเรือนมีการจัดบ้านเรือนเป็นระเบียบเรียบร้อย สะอาด และถูกสุขลักษณะ	๑๑๗ ครัว.	๑๑๗ ครัว.	๑๐๐.๐๐	๐ ครัว.	๐.๐๐
๑๒.ครัวเรือนไม่ถูกรบกวนจากมลพิษ	๑๑๗ ครัว.	๑๑๗ ครัว.	๑๐๐.๐๐	๐ ครัว.	๐.๐๐
๑๓.ครัวเรือนมีการป้องกันอุบัติเหตุภัยและภัยธรรมชาติอย่างถูกวิธี	๑๑๗ ครัว.	๑๑๗ ครัว.	๑๐๐.๐๐	๐ ครัว.	๐.๐๐
๑๔.ครัวเรือนมีความปลอดภัยในชีวิตและทรัพย์สิน	๑๑๗ ครัว.	๑๑๗ ครัว.	๑๐๐.๐๐	๐ ครัว.	๐.๐๐
หมวดที่ ๓ การศึกษา มี ๕ ตัวชี้วัด					
๑๕.เด็กอายุ ๓ - ๕ ปี ได้รับการเลี้ยงดูเตรียมความพร้อมก่อนวัยเรียน	๑๓ คน	๑๓ คน	๑๐๐.๐๐	๐ คน	๐.๐๐
๑๖.เด็กอายุ ๖ -๑๔ ปี ได้รับการศึกษาภาคบังคับ ๙ ปี	๒๖ คน	๒๖ คน	๑๐๐.๐๐	๐ คน	๐.๐๐
๑๗.เด็กจบชั้น ม.๓ ได้เรียนต่อชั้น ม.๔ หรือเทียบเท่า	๐ คน	๐ คน	๐.๐๐	๐ คน	๐.๐๐
๑๘.คนในครัวเรือนที่จบการศึกษาภาคบังคับ ๙ ปี ที่ไม่ได้เรียนต่อและยังไม่มีงานทำ ได้รับการฝึกอบรมด้านอาชีพ	๐ คน	๐ คน	๐.๐๐	๐ คน	๐.๐๐
๑๙.คนอายุ ๑๕ - ๕๙ ปี อ่าน เขียนภาษาไทย และคิดเลขอย่างง่ายได้	๒๒๑ คน	๒๒๑ คน	๑๐๐.๐๐	๐ คน	๐.๐๐

หมวดที่ ๔ การมีงานทำและรายได้ มี ๔ ตัวชี้วัด					
๒๐.คนอายุ ๑๕ - ๕๙ ปี มีอาชีพและรายได้	๑๙๙ คน	๑๙๙ คน	๑๐๐.๐๐	๐ คน	๐.๐๐
๒๑.คนอายุ ๖๐ ปีขึ้นไป มีอาชีพและรายได้	๙๓ คน	๘๓ คน	๘๙.๒๕	๑๐ คน	๑๐.๗๕
๒๒.รายได้เฉลี่ยของคนในครัวเรือนต่อปี	๑๑๗ คร.	๑๑๗ คร.	๑๐๐.๐๐	๐ คร.	๐.๐๐
๒๓.ครัวเรือนมีการเก็บออมเงิน	๑๑๗ คร.	๑๑๗ คร.	๑๐๐.๐๐	๐ คร.	๐.๐๐
หมวดที่ ๕ ค่านิยม มี ๘ ตัวชี้วัด					
๒๔.คนในครัวเรือนไม่ดื่มสุรา	๓๖๒ คน	๓๖๒ คน	๑๐๐.๐๐	๐ คน	๐.๐๐
๒๕.คนในครัวเรือนไม่สูบบุหรี่	๓๖๒ คน	๓๖๒ คน	๑๐๐.๐๐	๐ คน	๐.๐๐
๒๖.คนอายุ ๖ ปีขึ้นไป ปฏิบัติกิจกรรมทางศาสนาอย่างน้อยสัปดาห์ละ ๑ ครั้ง	๓๓๙ คน	๓๓๙ คน	๑๐๐.๐๐	๐ คน	๐.๐๐
๒๗.ผู้สูงอายุ ได้รับการดูแลจากครอบครัว ชุมชน ภาครัฐ หรือภาคเอกชน	๙๓ คน	๙๓ คน	๑๐๐.๐๐	๐ คน	๐.๐๐
๒๘.ผู้พิการ ได้รับการดูแลจากครอบครัว ชุมชน ภาครัฐ หรือภาคเอกชน	๒ คน	๒ คน	๑๐๐.๐๐	๐ คน	๐.๐๐
๒๙.ผู้ป่วยโรคเรื้อรัง ได้รับการดูแลจากครอบครัว ชุมชน ภาครัฐ หรือภาคเอกชน	๑๔ คน	๑๔ คน	๑๐๐.๐๐	๐ คน	๐.๐๐
๓๐.ครัวเรือนมีส่วนร่วมทำกิจกรรมสาธารณะเพื่อประโยชน์ของชุมชน หรือท้องถิ่น	๑๑๗ คร.	๑๑๗ คร.	๑๐๐.๐๐	๐ คร.	๐.๐๐
๓๑.ครอบครัวมีความอบอุ่น	๑๑๗ คร.	๑๑๗ คร.	๑๐๐.๐๐	๐ คร.	๐.๐๐

สรุปผลการจัดเก็บข้อมูลความจำเป็นพื้นฐาน จปฐ.. ปี ๒๕๖๐
บ้านห้วยลึก หมู่ที่ ๑๔ ตำบลหนองปลาหมอ อำเภอบ้านโป่ง จังหวัดราชบุรี

ตัวชี้วัดข้อมูลความจำเป็นพื้นฐาน	จำนวนที่ สำรวจ	ผ่านเกณฑ์		ไม่ผ่านเกณฑ์	
		จำนวน	ร้อยละ	จำนวน	ร้อยละ
หมวดที่ ๑ สุขภาพ มี ๗ ตัวชี้วัด					
๑.เด็กแรกเกิดมีน้ำหนัก ๒,๕๐๐ กรัม ขึ้นไป	๐ คน	๐ คน	๐.๐๐	๐ คน	๐.๐๐
๒.เด็กแรกเกิดได้กินนมแม่อย่างเดียวยังน้อย ๖ เดือนแรกติดต่อกัน	๐ คน	๐ คน	๐.๐๐	๐ คน	๐.๐๐
๓.เด็กแรกเกิดถึง ๑๒ ปี ได้รับวัคซีนป้องกันโรคครบตามตารางสร้างเสริมภูมิคุ้มกันโรค	๔๑ คน	๔๑ คน	๑๐๐.๐๐	๐ คน	๐.๐๐
๔.ครัวเรือนกินอาหารถูกสุขลักษณะ ปลอดภัย และได้มาตรฐาน	๙๐ ครัว.	๙๐ ครัว.	๑๐๐.๐๐	๐ ครัว.	๐.๐๐
๕.ครัวเรือนมีการใช้ยาเพื่อบำบัด บรรเทาอาการเจ็บป่วยเบื้องต้นอย่างเหมาะสม	๙๐ ครัว.	๙๐ ครัว.	๑๐๐.๐๐	๐ ครัว.	๐.๐๐
๖.คนอายุ ๓๕ ปีขึ้นไป ได้รับการตรวจสุขภาพประจำปี	๒๑๕ คน	๒๑๕ คน	๑๐๐.๐๐	๐ คน	๐.๐๐
๗.คนอายุ ๖ ปีขึ้นไป ออกกำลังกายอย่างน้อยสัปดาห์ละ ๓ วัน ๆ ละ ๓๐ นาที	๓๗๘ คน	๓๗๘ คน	๑๐๐.๐๐	๐ คน	๐.๐๐
หมวดที่ ๒ สภาพแวดล้อม มี ๗ ตัวชี้วัด					
๘.ครัวเรือนมีความมั่นคงในที่อยู่อาศัย และบ้านมีสภาพคงทนถาวร	๙๐ ครัว.	๙๐ ครัว.	๑๐๐.๐๐	๐ ครัว.	๐.๐๐
๙.ครัวเรือนมีน้ำสะอาดสำหรับดื่มและบริโภคเพียงพอตลอดปีอย่างน้อยคนละ ๕ ลิตรต่อวัน	๙๐ ครัว.	๙๐ ครัว.	๑๐๐.๐๐	๐ ครัว.	๐.๐๐
๑๐.ครัวเรือนมีน้ำใช้เพียงพอตลอดปี อย่างน้อยคนละ ๔๕ ลิตรต่อวัน	๙๐ ครัว.	๙๐ ครัว.	๑๐๐.๐๐	๐ ครัว.	๐.๐๐
๑๑.ครัวเรือนมีการจัดบ้านเรือนเป็นระเบียบเรียบร้อย สะอาด และถูกสุขลักษณะ	๙๐ ครัว.	๙๐ ครัว.	๑๐๐.๐๐	๐ ครัว.	๐.๐๐
๑๒.ครัวเรือนไม่ถูกรบกวนจากมลพิษ	๙๐ ครัว.	๙๐ ครัว.	๑๐๐.๐๐	๐ ครัว.	๐.๐๐
๑๓.ครัวเรือนมีการป้องกันอุบัติเหตุภัยและภัยธรรมชาติอย่างถูกวิธี	๙๐ ครัว.	๙๐ ครัว.	๑๐๐.๐๐	๐ ครัว.	๐.๐๐
๑๔.ครัวเรือนมีความปลอดภัยในชีวิตและทรัพย์สิน	๙๐ ครัว.	๙๐ ครัว.	๑๐๐.๐๐	๐ ครัว.	๐.๐๐
หมวดที่ ๓ การศึกษา มี ๕ ตัวชี้วัด					
๑๕.เด็กอายุ ๓ - ๕ ปี ได้รับการเลี้ยงดูเตรียมความพร้อมก่อนวัยเรียน	๗ คน	๗ คน	๑๐๐.๐๐	๐ คน	๐.๐๐
๑๖.เด็กอายุ ๖ -๑๔ ปี ได้รับการศึกษาภาคบังคับ ๙ ปี	๔๐ คน	๔๐ คน	๑๐๐.๐๐	๐ คน	๐.๐๐
๑๗.เด็กจบชั้น ม.๓ ได้เรียนต่อชั้น ม.๔ หรือเทียบเท่า	๐ คน	๐ คน	๐.๐๐	๐ คน	๐.๐๐
๑๘.คนในครัวเรือนที่จบการศึกษาภาคบังคับ ๙ ปี ที่ไม่ได้เรียนต่อและยังไม่มีงานทำ ได้รับการฝึกอบรมด้านอาชีพ	๐ คน	๐ คน	๐.๐๐	๐ คน	๐.๐๐
๑๙.คนอายุ ๑๕ - ๕๙ ปี อ่าน เขียนภาษาไทย และคิดเลขอย่างง่ายได้	๒๖๓ คน	๒๖๓ คน	๑๐๐.๐๐	๐ คน	๐.๐๐

หมวดที่ ๔ การมีงานทำและรายได้ มี ๔ ตัวชี้วัด					
๒๐.คนอายุ ๑๕ - ๕๙ ปี มีอาชีพและรายได้	๒๔๔ คน	๒๔๓ คน	๙๙.๕๙	๑ คน	๐.๔๑
๒๑.คนอายุ ๖๐ ปีขึ้นไป มีอาชีพและรายได้	๗๕ คน	๕๘ คน	๗๗.๓๓	๑๗ คน	๒๒.๖๗
๒๒.รายได้เฉลี่ยของคนในครัวเรือนต่อปี	๙๐ คร.	๙๐ คร.	๑๐๐.๐๐	๐ คร.	๐.๐๐
๒๓.ครัวเรือนมีการเก็บออมเงิน	๙๐ คร.	๙๐ คร.	๑๐๐.๐๐	๐ คร.	๐.๐๐
หมวดที่ ๕ ค่านิยม มี ๘ ตัวชี้วัด					
๒๔.คนในครัวเรือนไม่ดื่มสุรา	๓๘๕ คน	๓๘๒ คน	๙๙.๒๒	๓ คน	๐.๗๘
๒๕.คนในครัวเรือนไม่สูบบุหรี่	๓๘๕ คน	๓๘๒ คน	๙๙.๒๒	๓ คน	๐.๗๘
๒๖.คนอายุ ๖ ปีขึ้นไป ปฏิบัติกิจกรรมทางศาสนาอย่างน้อยสัปดาห์ละ ๑ ครั้ง	๓๗๘ คน	๓๗๘ คน	๑๐๐.๐๐	๐ คน	๐.๐๐
๒๗.ผู้สูงอายุ ได้รับการดูแลจากครอบครัว ชุมชน ภาครัฐ หรือภาคเอกชน	๗๕ คน	๗๕ คน	๑๐๐.๐๐	๐ คน	๐.๐๐
๒๘.ผู้พิการ ได้รับการดูแลจากครอบครัว ชุมชน ภาครัฐ หรือภาคเอกชน	๐ คน	๐ คน	๐.๐๐	๐ คน	๐.๐๐
๒๙.ผู้ป่วยโรคเรื้อรัง ได้รับการดูแลจากครอบครัว ชุมชน ภาครัฐ หรือภาคเอกชน	๐ คน	๐ คน	๐.๐๐	๐ คน	๐.๐๐
๓๐.ครัวเรือนมีส่วนร่วมทำกิจกรรมสาธารณะเพื่อประโยชน์ของชุมชน หรือท้องถิ่น	๙๐ คร.	๙๐ คร.	๑๐๐.๐๐	๐ คร.	๐.๐๐
๓๑.ครอบครัวมีความอบอุ่น	๙๐ คร.	๙๐ คร.	๑๐๐.๐๐	๐ คร.	๐.๐๐

สรุปผลการจัดเก็บข้อมูลความจำเป็นพื้นฐาน จปฐ.. ปี ๒๕๖๐
บ้านมาบแค หมู่ที่ ๑๕ ตำบลหนองปลาหมอ อำเภอบ้านโป่ง จังหวัดราชบุรี

ตัวชี้วัดข้อมูลความจำเป็นพื้นฐาน	จำนวนที่ สำรวจ	ผ่านเกณฑ์		ไม่ผ่านเกณฑ์	
		จำนวน	ร้อยละ	จำนวน	ร้อยละ
หมวดที่ ๑ สุขภาพ มี ๗ ตัวชี้วัด					
๑.เด็กแรกเกิดมีน้ำหนัก ๒,๕๐๐ กรัม ขึ้นไป	๔ คน	๔ คน	๑๐๐.๐๐	๐ คน	๐.๐๐
๒.เด็กแรกเกิดได้กินนมแม่อย่างเดียวยังน้อย ๖ เดือนแรกติดต่อกัน	๔ คน	๔ คน	๑๐๐.๐๐	๐ คน	๐.๐๐
๓.เด็กแรกเกิดถึง ๑๒ ปี ได้รับวัคซีนป้องกันโรคครบตามตารางสร้างเสริมภูมิคุ้มกันโรค	๑๐๓ คน	๑๐๓ คน	๑๐๐.๐๐	๐ คน	๐.๐๐
๔.ครัวเรือนกินอาหารถูกสุขลักษณะ ปลอดภัย และได้มาตรฐาน	๑๙๘ ครัว.	๑๙๘ ครัว.	๑๐๐.๐๐	๐ ครัว.	๐.๐๐
๕.ครัวเรือนมีการใช้ยาเพื่อบำบัด บรรเทาอาการเจ็บป่วยเบื้องต้นอย่างเหมาะสม	๑๙๘ ครัว.	๑๙๘ ครัว.	๑๐๐.๐๐	๐ ครัว.	๐.๐๐
๖.คนอายุ ๓๕ ปีขึ้นไป ได้รับการตรวจสุขภาพประจำปี	๓๗๗ คน	๓๗๗ คน	๑๐๐.๐๐	๐ คน	๐.๐๐
๗.คนอายุ ๖ ปีขึ้นไป ออกกำลังกายอย่างน้อยสัปดาห์ละ ๓ วัน ๆ ละ ๓๐ นาที	๖๔๐ คน	๖๔๐ คน	๑๐๐.๐๐	๐ คน	๐.๐๐
หมวดที่ ๒ สภาพแวดล้อม มี ๗ ตัวชี้วัด					
๘.ครัวเรือนมีความมั่นคงในที่อยู่อาศัย และบ้านมีสภาพคงทนถาวร	๑๙๘ ครัว.	๑๙๘ ครัว.	๑๐๐.๐๐	๐ ครัว.	๐.๐๐
๙.ครัวเรือนมีน้ำสะอาดสำหรับดื่มและบริโภคเพียงพอตลอดปีอย่างน้อยคนละ ๕ ลิตรต่อวัน	๑๙๘ ครัว.	๑๙๘ ครัว.	๑๐๐.๐๐	๐ ครัว.	๐.๐๐
๑๐.ครัวเรือนมีน้ำใช้เพียงพอตลอดปี อย่างน้อยคนละ ๔๕ ลิตรต่อวัน	๑๙๘ ครัว.	๑๙๘ ครัว.	๑๐๐.๐๐	๐ ครัว.	๐.๐๐
๑๑.ครัวเรือนมีการจัดบ้านเรือนเป็นระเบียบเรียบร้อย สะอาด และถูกสุขลักษณะ	๑๙๘ ครัว.	๑๙๘ ครัว.	๑๐๐.๐๐	๐ ครัว.	๐.๐๐
๑๒.ครัวเรือนไม่ถูกรบกวนจากมลพิษ	๑๙๘ ครัว.	๑๙๘ ครัว.	๑๐๐.๐๐	๐ ครัว.	๐.๐๐
๑๓.ครัวเรือนมีการป้องกันอุบัติเหตุภัยและภัยธรรมชาติอย่างถูกวิธี	๑๙๘ ครัว.	๑๙๘ ครัว.	๑๐๐.๐๐	๐ ครัว.	๐.๐๐
๑๔.ครัวเรือนมีความปลอดภัยในชีวิตและทรัพย์สิน	๑๙๘ ครัว.	๑๙๘ ครัว.	๑๐๐.๐๐	๐ ครัว.	๐.๐๐
หมวดที่ ๓ การศึกษา มี ๕ ตัวชี้วัด					
๑๕.เด็กอายุ ๓ - ๕ ปี ได้รับการเลี้ยงดูเตรียมความพร้อมก่อนวัยเรียน	๒๘ คน	๒๘ คน	๑๐๐.๐๐	๐ คน	๐.๐๐
๑๖.เด็กอายุ ๖ -๑๔ ปี ได้รับการศึกษาภาคบังคับ ๙ ปี	๗๖ คน	๗๖ คน	๑๐๐.๐๐	๐ คน	๐.๐๐
๑๗.เด็กจบชั้น ม.๓ ได้เรียนต่อชั้น ม.๔ หรือเทียบเท่า	๐ คน	๐ คน	๐.๐๐	๐ คน	๐.๐๐
๑๘.คนในครัวเรือนที่จบการศึกษาภาคบังคับ ๙ ปี ที่ไม่ได้เรียนต่อและยังไม่มีงานทำ ได้รับการฝึกอบรมด้านอาชีพ	๐ คน	๐ คน	๐.๐๐	๐ คน	๐.๐๐
๑๙.คนอายุ ๑๕ - ๕๙ ปี อ่าน เขียนภาษาไทย และคิดเลขอย่างง่ายได้	๔๓๑ คน	๔๓๑ คน	๑๐๐.๐๐	๐ คน	๐.๐๐

หมวดที่ ๔ การมีงานทำและรายได้ มี ๔ ตัวชี้วัด					
๒๐.คนอายุ ๑๕ - ๕๙ ปี มีอาชีพและรายได้	๓๘๘ คน	๓๘๖ คน	๙๙.๔๘	๒ คน	๐.๕๒
๒๑.คนอายุ ๖๐ ปีขึ้นไป มีอาชีพและรายได้	๑๓๒ คน	๑๐๖ คน	๘๐.๓๐	๒๖ คน	๑๙.๗๐
๒๒.รายได้เฉลี่ยของคนในครัวเรือนต่อปี	๑๙๘ คร.	๑๙๘ คร.	๑๐๐.๐๐	๐ คร.	๐.๐๐
๒๓.ครัวเรือนมีการเก็บออมเงิน	๑๙๘ คร.	๑๙๘ คร.	๑๐๐.๐๐	๐ คร.	๐.๐๐
หมวดที่ ๕ ค่านิยม มี ๘ ตัวชี้วัด					
๒๔.คนในครัวเรือนไม่ดื่มสุรา	๖๘๔ คน	๖๘๔ คน	๑๐๐.๐๐	๐ คน	๐.๐๐
๒๕.คนในครัวเรือนไม่สูบบุหรี่	๖๘๔ คน	๖๘๔ คน	๑๐๐.๐๐	๐ คน	๐.๐๐
๒๖.คนอายุ ๖ ปีขึ้นไป ปฏิบัติกิจกรรมทางศาสนาอย่างน้อยสัปดาห์ละ ๑ ครั้ง	๖๔๐ คน	๖๔๐ คน	๑๐๐.๐๐	๐ คน	๐.๐๐
๒๗.ผู้สูงอายุ ได้รับการดูแลจากครอบครัว ชุมชน ภาครัฐ หรือภาคเอกชน	๑๓๓ คน	๑๓๓ คน	๑๐๐.๐๐	๐ คน	๐.๐๐
๒๘.ผู้พิการ ได้รับการดูแลจากครอบครัว ชุมชน ภาครัฐ หรือภาคเอกชน	๘ คน	๘ คน	๑๐๐.๐๐	๐ คน	๐.๐๐
๒๙.ผู้ป่วยโรคเรื้อรัง ได้รับการดูแลจากครอบครัว ชุมชน ภาครัฐ หรือภาคเอกชน	๑๖ คน	๑๖ คน	๑๐๐.๐๐	๐ คน	๐.๐๐
๓๐.ครัวเรือนมีส่วนร่วมทำกิจกรรมสาธารณะเพื่อประโยชน์ของชุมชน หรือท้องถิ่น	๑๙๘ คร.	๑๙๘ คร.	๑๐๐.๐๐	๐ คร.	๐.๐๐
๓๑.ครอบครัวมีความอบอุ่น	๑๙๘ คร.	๑๙๘ คร.	๑๐๐.๐๐	๐ คร.	๐.๐๐

สรุปผลการจัดเก็บข้อมูลความจำเป็นพื้นฐาน จปฐ. ปี ๒๕๖๐
บ้านแพะ หมู่ที่ ๑๖ ตำบลหนองปลาหมอ อำเภอบ้านโป่ง จังหวัดราชบุรี

ตัวชี้วัดข้อมูลความจำเป็นพื้นฐาน	จำนวน สำรวจ ทั้งหมด	ผ่านเกณฑ์		ไม่ผ่านเกณฑ์	
		จำนวน	ร้อยละ	จำนวน	ร้อยละ
หมวดที่ ๑ สุขภาพ มี ๗ ตัวชี้วัด					
๑.เด็กแรกเกิดมีน้ำหนัก ๒,๕๐๐ กรัม ขึ้นไป	๑ คน	๑ คน	๑๐๐.๐๐	๐ คน	๐.๐๐
๒.เด็กแรกเกิดได้กินนมแม่อย่างเดียวยังน้อย ๖ เดือนแรกติดต่อกัน	๑ คน	๑ คน	๑๐๐.๐๐	๐ คน	๐.๐๐
๓.เด็กแรกเกิดถึง ๑๒ ปี ได้รับวัคซีนป้องกันโรคครบตามตารางสร้างเสริมภูมิคุ้มกันโรค	๑๑ คน	๑๑ คน	๑๐๐.๐๐	๐ คน	๐.๐๐
๔.ครัวเรือนกินอาหารถูกสุขลักษณะ ปลอดภัย และได้มาตรฐาน	๖๘ ครัว.	๖๘ ครัว.	๑๐๐.๐๐	๐ ครัว.	๐.๐๐
๕.ครัวเรือนมีการใช้ยาเพื่อบำบัด บรรเทาอาการเจ็บป่วยเบื้องต้นอย่างเหมาะสม	๖๘ ครัว.	๖๘ ครัว.	๑๐๐.๐๐	๐ ครัว.	๐.๐๐
๖.คนอายุ ๓๕ ปีขึ้นไป ได้รับการตรวจสุขภาพประจำปี	๑๔๖ คน	๑๔๖ คน	๑๐๐.๐๐	๐ คน	๐.๐๐
๗.คนอายุ ๖ ปีขึ้นไป ออกกำลังกายอย่างน้อยสัปดาห์ละ ๓ วัน ๆ ละ ๓๐ นาที	๑๔๖ คน	๑๔๖ คน	๑๐๐.๐๐	๐ คน	๐.๐๐
หมวดที่ ๒ สภาพแวดล้อม มี ๗ ตัวชี้วัด					
๘.ครัวเรือนมีความมั่นคงในที่อยู่อาศัย และบ้านมีสภาพคงทนถาวร	๖๘ ครัว.	๖๘ ครัว.	๑๐๐.๐๐	๐ ครัว.	๐.๐๐
๙.ครัวเรือนมีน้ำสะอาดสำหรับดื่มและบริโภคเพียงพอตลอดปี อย่างน้อยคนละ ๕ ลิตรต่อวัน	๖๘ ครัว.	๖๘ ครัว.	๑๐๐.๐๐	๐ ครัว.	๐.๐๐
๑๐.ครัวเรือนมีน้ำใช้เพียงพอตลอดปี อย่างน้อยคนละ ๔๕ ลิตรต่อวัน	๖๘ ครัว.	๖๘ ครัว.	๑๐๐.๐๐	๐ ครัว.	๐.๐๐
๑๑.ครัวเรือนมีการจัดบ้านเรือนเป็นระเบียบเรียบร้อย สะอาด และถูกสุขลักษณะ	๖๘ ครัว.	๖๘ ครัว.	๑๐๐.๐๐	๐ ครัว.	๐.๐๐
๑๒.ครัวเรือนไม่ถูกรบกวนจากมลพิษ	๖๘ ครัว.	๖๘ ครัว.	๑๐๐.๐๐	๐ ครัว.	๐.๐๐
๑๓.ครัวเรือนมีการป้องกันอุบัติเหตุภัยและภัยธรรมชาติอย่างถูกวิธี	๖๘ ครัว.	๖๘ ครัว.	๑๐๐.๐๐	๐ ครัว.	๐.๐๐
๑๔.ครัวเรือนมีความปลอดภัยในชีวิตและทรัพย์สิน	๖๘ ครัว.	๖๘ ครัว.	๑๐๐.๐๐	๐ ครัว.	๐.๐๐
หมวดที่ ๓ การศึกษา มี ๕ ตัวชี้วัด					
๑๕.เด็กอายุ ๓ - ๕ ปี ได้รับการเลี้ยงดูเตรียมความพร้อมก่อนวัยเรียน	๒ คน	๒ คน	๑๐๐.๐๐	๐ คน	๐.๐๐
๑๖.เด็กอายุ ๖ -๑๔ ปี ได้รับการศึกษาภาคบังคับ ๙ ปี	๑๐ คน	๑๐ คน	๑๐๐.๐๐	๐ คน	๐.๐๐
๑๗.เด็กจบชั้น ม.๓ ได้เรียนต่อชั้น ม.๔ หรือเทียบเท่า	๐ คน	๐ คน	๐.๐๐	๐ คน	๐.๐๐
๑๘.คนในครัวเรือนที่จบการศึกษาภาคบังคับ ๙ ปี ที่ไม่ได้เรียนต่อและยังไม่ มีงานทำ ได้รับการฝึกอบรมด้านอาชีพ	๐ คน	๐ คน	๐.๐๐	๐ คน	๐.๐๐
๑๙.คนอายุ ๑๕ - ๕๙ ปี อ่าน เขียนภาษาไทย และคิดเลข อย่างง่ายได้	๑๓๕ คน	๑๓๕ คน	๑๐๐.๐๐	๐ คน	๐.๐๐

หมวดที่ ๔ การมีงานทำและรายได้ มี ๔ ตัวชี้วัด					
๒๐.คนอายุ ๑๕ - ๕๙ ปี มีอาชีพและรายได้	๑๒๐ คน	๑๑๗ คน	๙๗.๕๐	๓ คน	๒.๕๐
๒๑.คนอายุ ๖๐ ปีขึ้นไป มีอาชีพและรายได้	๕๐ คน	๔๓ คน	๘๖.๐๐	๗ คน	๑๔.๐๐
๒๒.รายได้เฉลี่ยของคนในครัวเรือนต่อปี	๖๘ คร.	๖๘ คร.	๑๐๐.๐๐	๐ คร.	๐.๐๐
๒๓.ครัวเรือนมีการเก็บออมเงิน	๖๘ คร.	๖๘ คร.	๑๐๐.๐๐	๐ คร.	๐.๐๐
หมวดที่ ๕ ค่านิยม มี ๘ ตัวชี้วัด					
๒๔.คนในครัวเรือนไม่ดื่มสุรา	๒๐๑ คน	๑๖๕ คน	๘๒.๐๙	๓๖ คน	๑๗.๙๑
๒๕.คนในครัวเรือนไม่สูบบุหรี่	๒๐๑ คน	๑๘๐ คน	๘๙.๕๕	๒๑ คน	๑๐.๔๕
๒๖.คนอายุ ๖ ปีขึ้นไป ปฏิบัติกิจกรรมทางศาสนาอย่างน้อยสัปดาห์ละ ๑ ครั้ง	๑๙๖ คน	๑๙๖ คน	๑๐๐.๐๐	๐ คน	๐.๐๐
๒๗.ผู้สูงอายุ ได้รับการดูแลจากครอบครัว ชุมชน ภาครัฐ หรือภาคเอกชน	๕๑ คน	๕๑ คน	๑๐๐.๐๐	๐ คน	๐.๐๐
๒๘.ผู้พิการ ได้รับการดูแลจากครอบครัว ชุมชน ภาครัฐ หรือภาคเอกชน	๑ คน	๑ คน	๑๐๐.๐๐	๐ คน	๐.๐๐
๒๙.ผู้ป่วยโรคเรื้อรัง ได้รับการดูแลจากครอบครัว ชุมชน ภาครัฐ หรือภาคเอกชน	๒ คน	๒ คน	๑๐๐.๐๐	๐ คน	๐.๐๐
๓๐.ครัวเรือนมีส่วนร่วมทำกิจกรรมสาธารณะเพื่อประโยชน์ของชุมชน หรือท้องถิ่น	๖๘ คร.	๖๘ คร.	๑๐๐.๐๐	๐ คร.	๐.๐๐
๓๑.ครอบครัวมีความอบอุ่น	๖๘ คร.	๖๘ คร.	๑๐๐.๐๐	๐ คร.	๐.๐๐

ระดับการพัฒนาของหมู่บ้านตำบลหนองปลาหมออำเภอบ้านโป่ง จังหวัดราชบุรี

(ข้อมูลพื้นฐานระดับหมู่บ้าน (กชช.๒ค) ปี ๒๕๖๐)

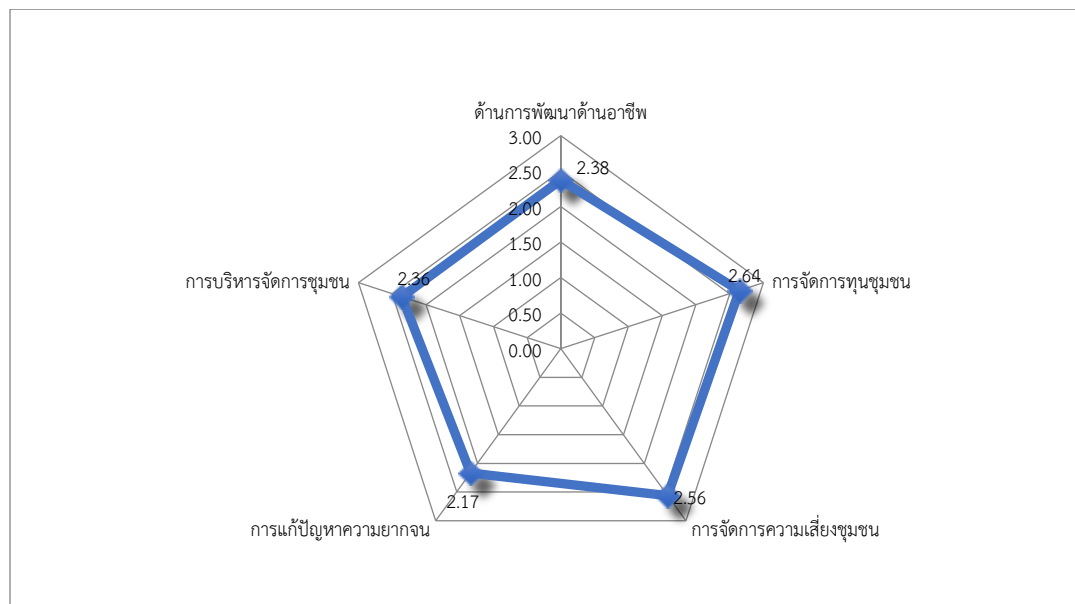

ตัวชี้วัด		พื้นที่																
		ม.๑	ม.๒	ม.๓	ม.๔	ม.๕	ม.๖	ม.๗	ม.๘	ม.๙	ม.๑๐	ม.๑๑	ม.๑๒	ม.๑๓	ม.๑๔	ม.๑๕	ม.๑๖	
โครงสร้างพื้นฐาน	๑	๓	๒	๓	๓	๒	๓	๓	๓	๓	๓	๓	๒	๒	๒	๓	๒	
	๒	๓	๓	๓	๓	๓	๓	๓	๓	๓	๓	๓	๓	๓	๓	๓	๓	๓
	๓	๓	๓	๓	๓	๓	๓	๓	๓	๓	๓	๓	๓	๓	๓	๓	๓	๓
	๔	๓	๑	๓	๒	๓	๒	๐	๒	๓	๒	๐	๒	๒	๒	๒	๒	๑
	๕	๓	๓	๓	๓	๓	๓	๓	๓	๓	๓	๓	๓	๓	๓	๓	๓	๓
	๖	๓	๒	๒	๒	๒	๑	๒	๑	๑	๒	๒	๑	๑	๑	๑	๒	๑
	๗	๒	๒	๑	๑	๓	๑	๒	๓	๑	๑	๑	๓	๒	๒	๒	๒	๓
สภาพพื้นฐานทางเศรษฐกิจ	๘	๑	๑	๑	๑	๒	๑	๑	๓	๓	๑	๑	๑	๑	๑	๓	๓	
	๙	๒	๐	๐	๒	๐	๐	๓	๐	๐	๒	๐	๐	๐	๐	๐	๓	
	๑๐	๓	๓	๐	๓	๒	๓	๓	๓	๓	๐	๓	๓	๓	๓	๓	๓	
	๑๑	๒	๐	๐	๐	๐	๐	๐	๐	๐	๐	๐	๐	๐	๐	๐	๐	
	๑๒	๐	๐	๐	๐	๐	๐	๐	๐	๐	๐	๐	๐	๐	๐	๐	๑	
	๑๓	๐	๐	๐	๐	๐	๐	๐	๐	๐	๐	๐	๐	๐	๐	๐	๑	
	๑๔	๐	๐	๐	๐	๐	๐	๐	๐	๐	๐	๐	๐	๐	๐	๐	๐	
สุขภาพและอนามัย	๑๕	๓	๓	๓	๓	๓	๓	๓	๓	๓	๓	๒	๓	๓	๒	๓	๓	
	๑๖	๓	๓	๓	๓	๒	๓	๓	๑	๓	๓	๓	๓	๓	๓	๓	๓	
	๑๗	๒	๒	๒	๒	๒	๒	๒	๒	๒	๒	๒	๒	๒	๒	๓	๒	
ความรู้และการศึกษา	๑๘	๓	๑	๓	๓	๑	๓	๓	๓	๓	๑	๓	๓	๓	๓	๓	๑	
	๑๙	๓	๓	๐	๐	๐	๐	๒	๐	๓	๒	๐	๐	๐	๐	๐	๓	
	๒๐	๑	๑	๑	๑	๑	๑	๓	๑	๓	๓	๑	๑	๑	๑	๑	๒	
การมีส่วนร่วมและความเข้มแข็งของชุมชน	๒๑	๑	๒	๓	๑	๒	๓	๓	๓	๓	๓	๓	๓	๒	๓	๒	๓	
	๒๒	๓	๓	๓	๓	๒	๒	๒	๓	๒	๒	๓	๑	๓	๓	๒	๓	
	๒๓	๓	๓	๓	๓	๓	๓	๓	๓	๓	๑	๑	๑	๒	๓	๒	๓	
	๒๔	๓	๓	๑	๓	๓	๓	๓	๒	๓	๑	๑	๓	๓	๓	๒	๓	
	๒๕	๓	๓	๓	๓	๓	๓	๓	๓	๓	๓	๓	๓	๓	๓	๓	๓	
ทรัพยากรธรรมชาติและสิ่งแวดล้อม	๒๖	๓	๑	๓	๓	๓	๑	๓	๓	๓	๓	๒	๓	๓	๓	๑	๒	
	๒๗	๒	๒	๒	๑	๑	๒	๒	๒	๒	๑	๒	๒	๑	๒	๑	๒	
	๒๘	๐	๓	๐	๐	๐	๐	๐	๓	๓	๒	๐	๐	๐	๐	๒	๐	
	๒๙	๐	๐	๐	๐	๐	๐	๐	๐	๐	๐	๐	๐	๐	๐	๐	๐	
	๓๐	๓	๒	๑	๑	๓	๓	๓	๓	๓	๓	๑	๓	๓	๓	๒	๓	
ความปลอดภัย	๓๑	๒	๒	๓	๒	๓	๓	๓	๓	๒	๓	๒	๒	๒	๒	๒	๒	
	๓๒	๑	๑	๑	๑	๑	๒	๑	๒	๒	๒	๑	๑	๑	๑	๒	๑	
	๓๓	๓	๓	๓	๑	๓	๒	๒	๓	๓	๓	๓	๓	๓	๓	๑	๒	
ดัชนีการพัฒนา		๓	๒	๒	๒	๓	๓	๓	๓	๓	๒	๒	๒	๓	๓	๓	๒	

ข้อมูลครัวเรือน ประชากร รายได้เฉลี่ย รายจ่ายเฉลี่ย
ตำบลหนองปลาหมอ อำเภอบ้านโป่ง จังหวัดราชบุรี

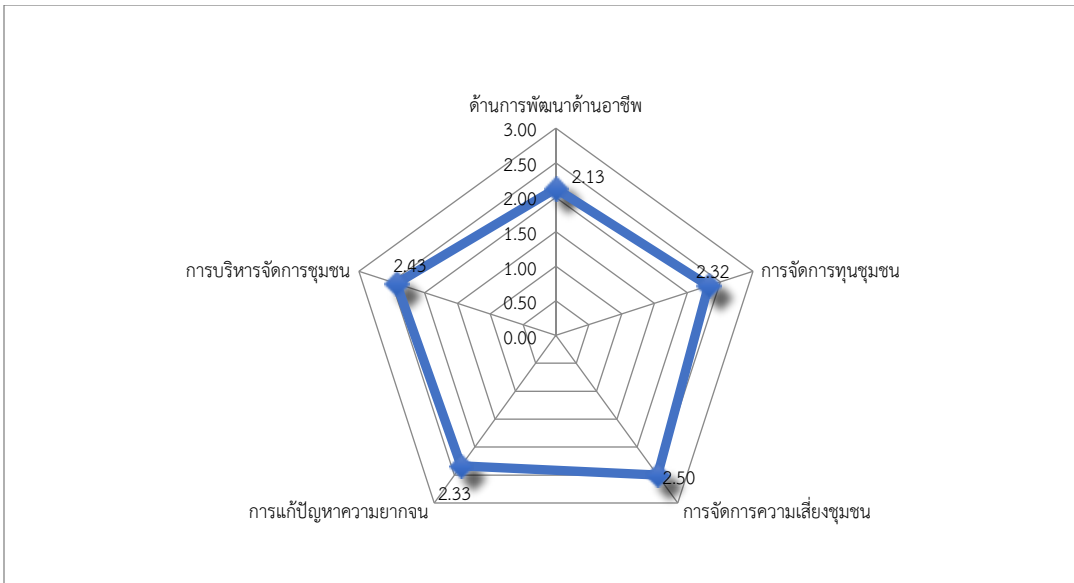

หมู่ที่	จำนวน ครัวเรือน	ประชากร			รายได้ เฉลี่ย	รายจ่าย เฉลี่ย
		ชาย	หญิง	รวม		
๑	๗๔	๑๔๑	๑๓๔	๒๗๕	๖๒,๐๒๖.๑๙	๓๑,๐๖๔.๗๓
๒	๘๐	๑๓๓	๑๗๑	๓๐๔	๗๙,๑๐๕.๓๙	๔๐,๔๖๖.๘๑
๓	๔๐	๕๙	๕๘	๑๑๗	๙๘,๕๕๖.๒๔	๗๖,๗๔๙.๔๐
๔	๙๒	๑๐๖	๑๒๘	๒๓๔	๑๑๔,๑๘๘.๘๕	๑๑๕,๗๔๔.๐๖
๕	๑๔๗	๒๐๘	๒๐๖	๔๑๔	๒๕๓,๐๕๓.๑๓	๑๕๕,๗๗๔.๓๒
๖	๑๐๖	๑๓๓	๑๗๐	๓๐๓	๑๑๓,๗๐๖.๒๗	๖๕,๑๘๔.๘๒
๗	๑๒๐	๑๖๑	๒๒๒	๓๘๓	๗๙,๕๕๖.๑๔	๓๙,๑๔๒.๐๔
๘	๒๒๓	๒๖๙	๓๑๕	๕๘๔	๗๕,๖๗๙.๘๘	๖๑,๘๕๖.๐๔
๙	๑๒๕	๑๗๓	๑๙๕	๓๖๘	๗๙,๕๔๙.๔๖	๖๙,๕๙๙.๙๙
๑๐	๖๑	๑๐๙	๑๐๔	๒๑๓	๗๘,๒๘๓.๕๗	๔๐,๓๑๗.๓๗
๑๑	๙๔	๑๓๓	๑๖๔	๒๙๗	๙๔,๓๙๘.๖๕	๖๔,๖๘๕.๑๙
๑๒	๓๙	๗๖	๗๗	๑๕๓	๙๗,๐๕๓.๕๙	๕๕,๐๒๕.๔๙
๑๓	๑๑๗	๑๗๔	๑๘๘	๓๖๒	๖๕,๗๙๕.๕๘	๒๙,๗๗๐.๗๒
๑๔	๙๐	๑๙๕	๑๙๐	๓๘๕	๖๗,๕๕๘.๙๘	๔๕,๙๖๖.๒๓
๑๕	๑๙๘	๓๒๕	๓๕๙	๖๘๔	๗๖,๕๒๔.๓๒	๓๕,๔๕๔.๒๑
๑๖	๖๘	๘๙	๑๑๒	๒๐๑	๑๑๔,๗๔๗.๖๒	๗๐,๐๕๕.๗๒
รวม	๑,๖๗๔	๒,๔๘๔	๒,๗๙๓	๕,๒๗๗	๙๕,๗๗๑.๒๕	๖๐,๘๑๑.๔๖

ผลการวิเคราะห์สภาพปัญหาคุณภาพชีวิต
โดยโปรแกรมวิเคราะห์ข้อมูลชุมชน (Community Information Rada Analysis diagram :CIA)
หมู่ที่ ๑ - ๑๖ ตำบลหนองปลาหมอ อำเภอบ้านโป่ง จังหวัดราชบุรี

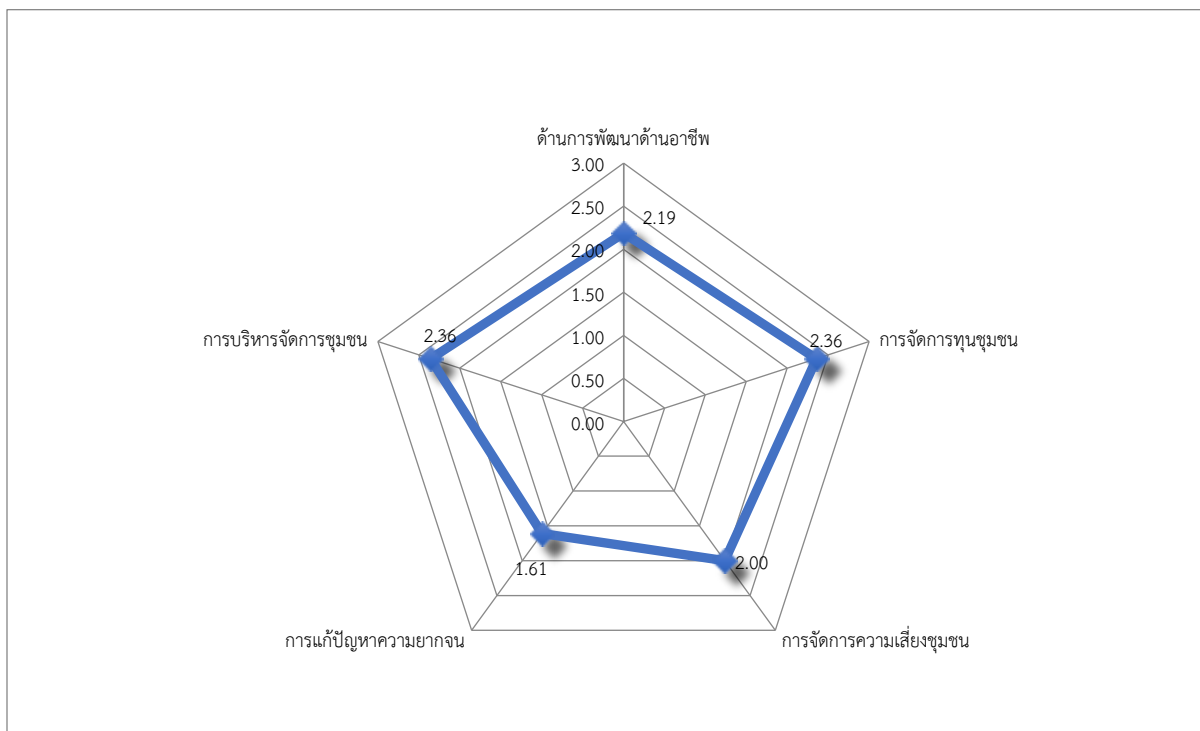

หมู่ที่ ๑ บ้านหนองปลาหมอ ตำบลหนองปลาหมอ อำเภอบ้านโป่ง จังหวัดราชบุรี



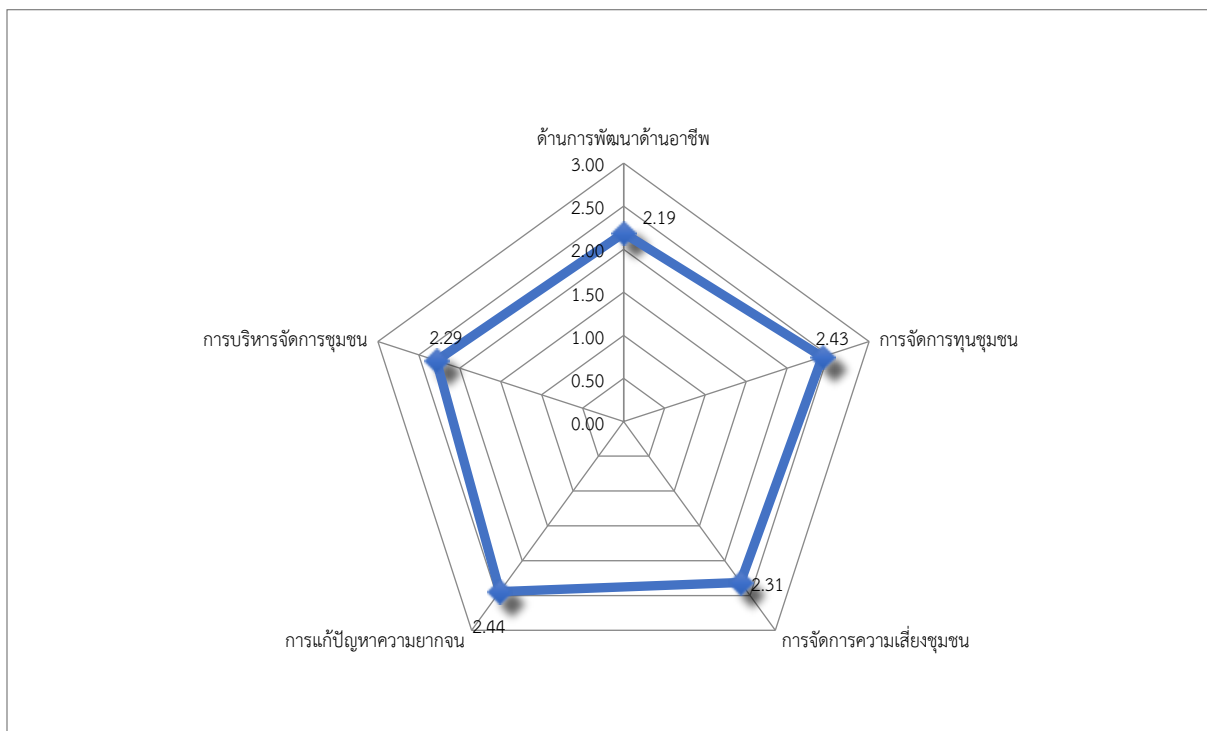
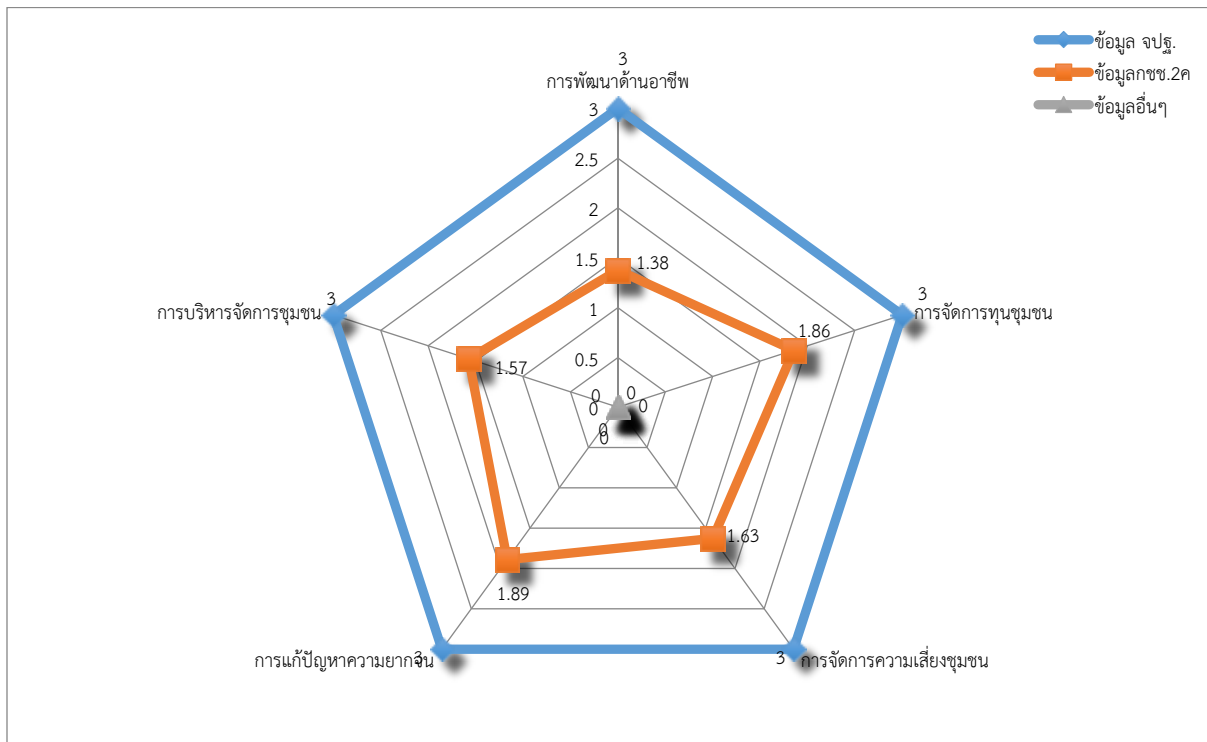
หมู่ที่ ๒ บ้านหนองปลาหมอ ตำบลหนองปลาหมอ อำเภอบ้านโป่ง จังหวัดราชบุรี



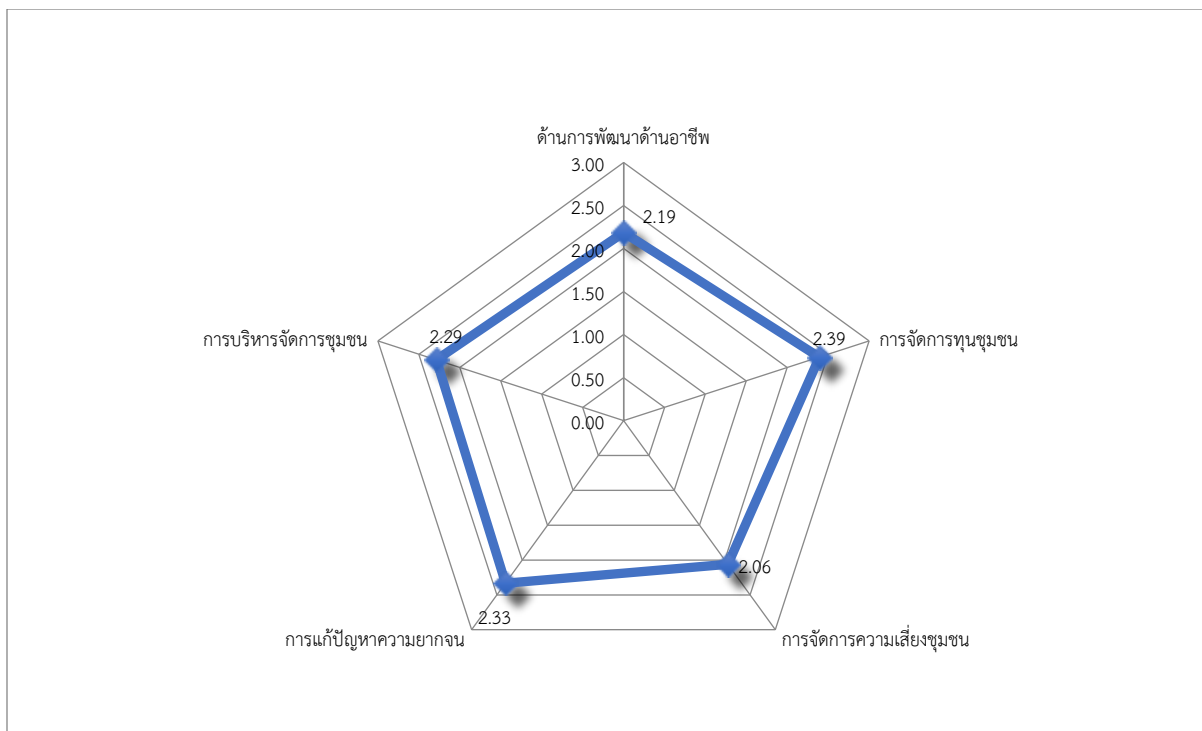

หมู่ที่ ๓ บ้านปากหนอง ตำบลหนองปลาหมอ อำเภอบ้านโป่ง จังหวัดราชบุรี



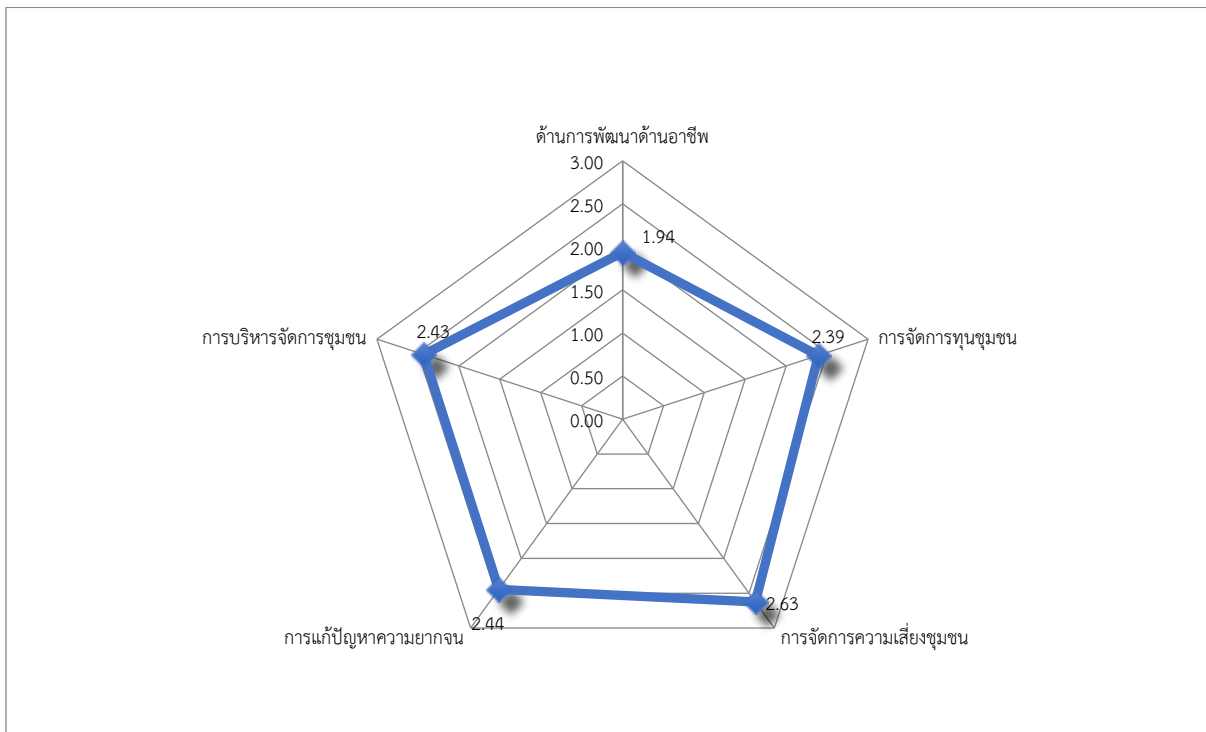
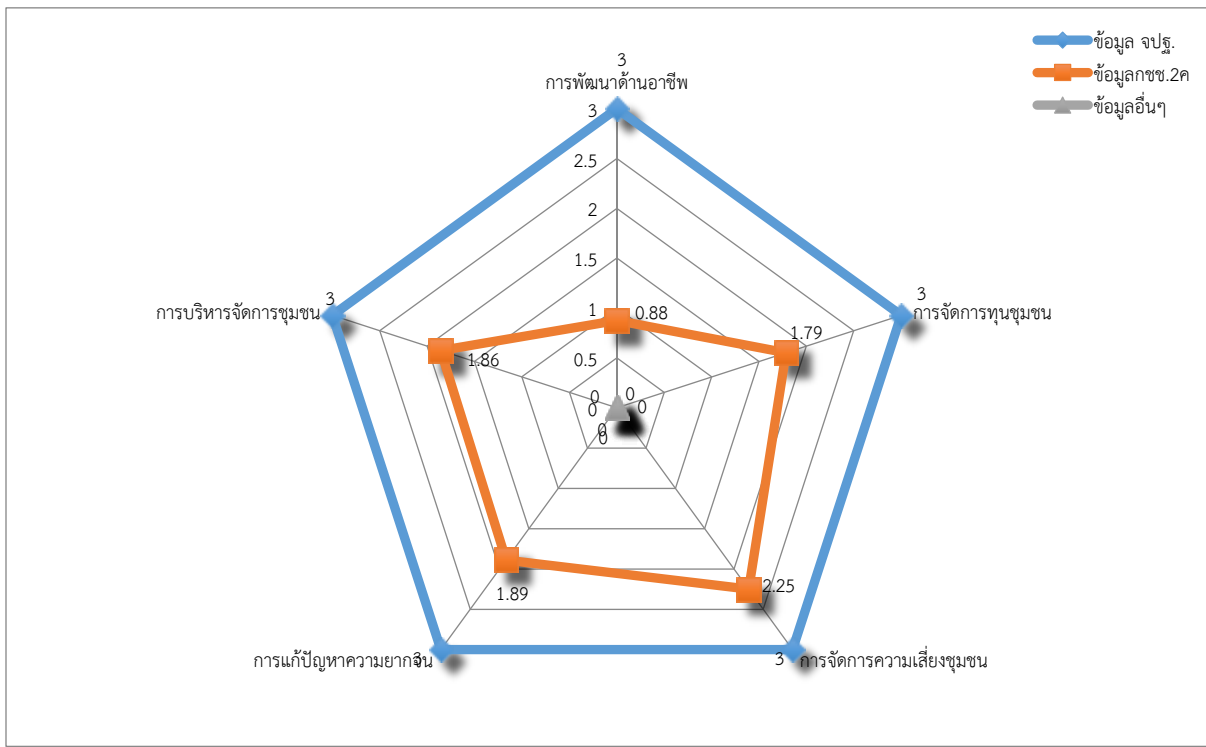
หมู่ที่ ๔ บ้านหนองทราย ตำบลหนองปลาหมอ อำเภอบ้านโป่ง จังหวัดราชบุรี



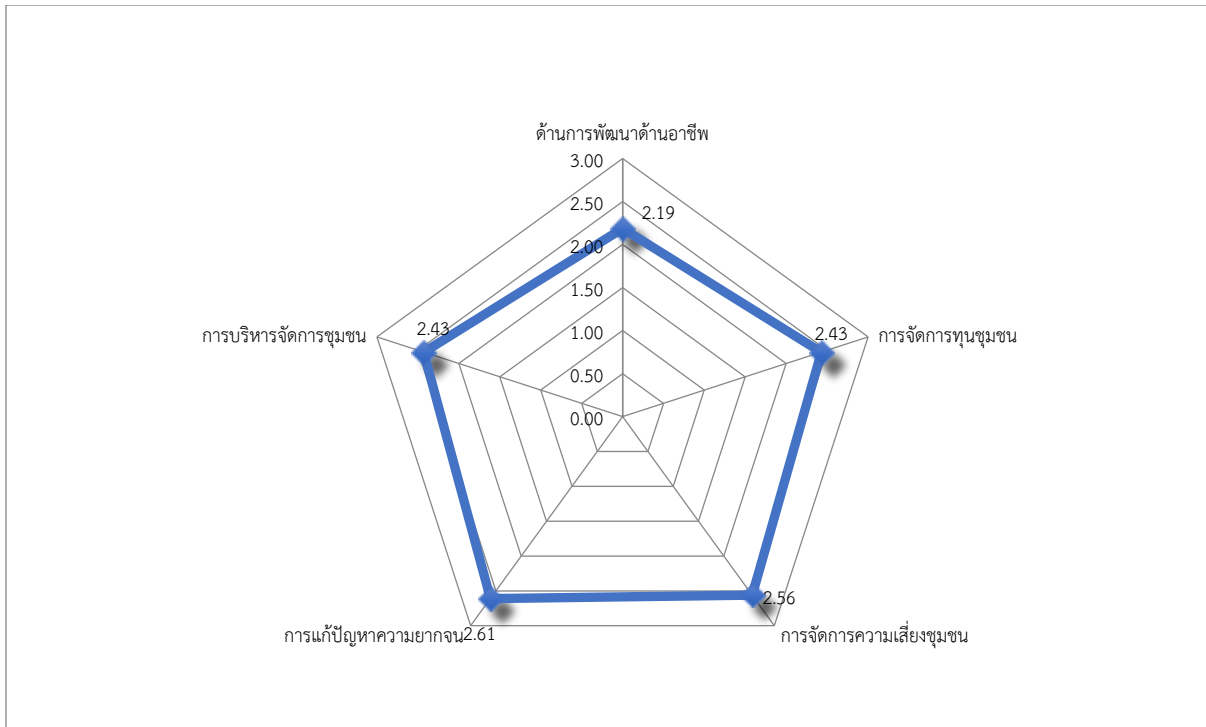
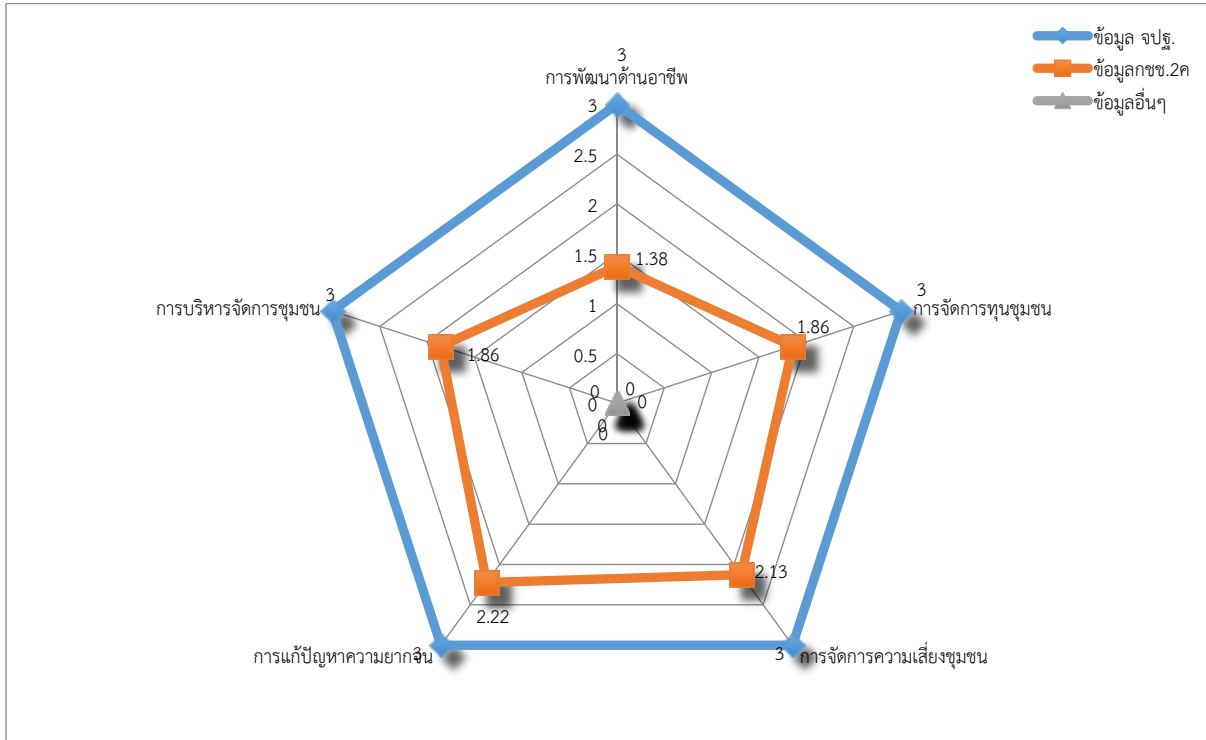
หมู่ที่ ๕ บ้านดอนกระเทียม ตำบลหนองปลาหมอ อำเภอบ้านโป่ง จังหวัดราชบุรี



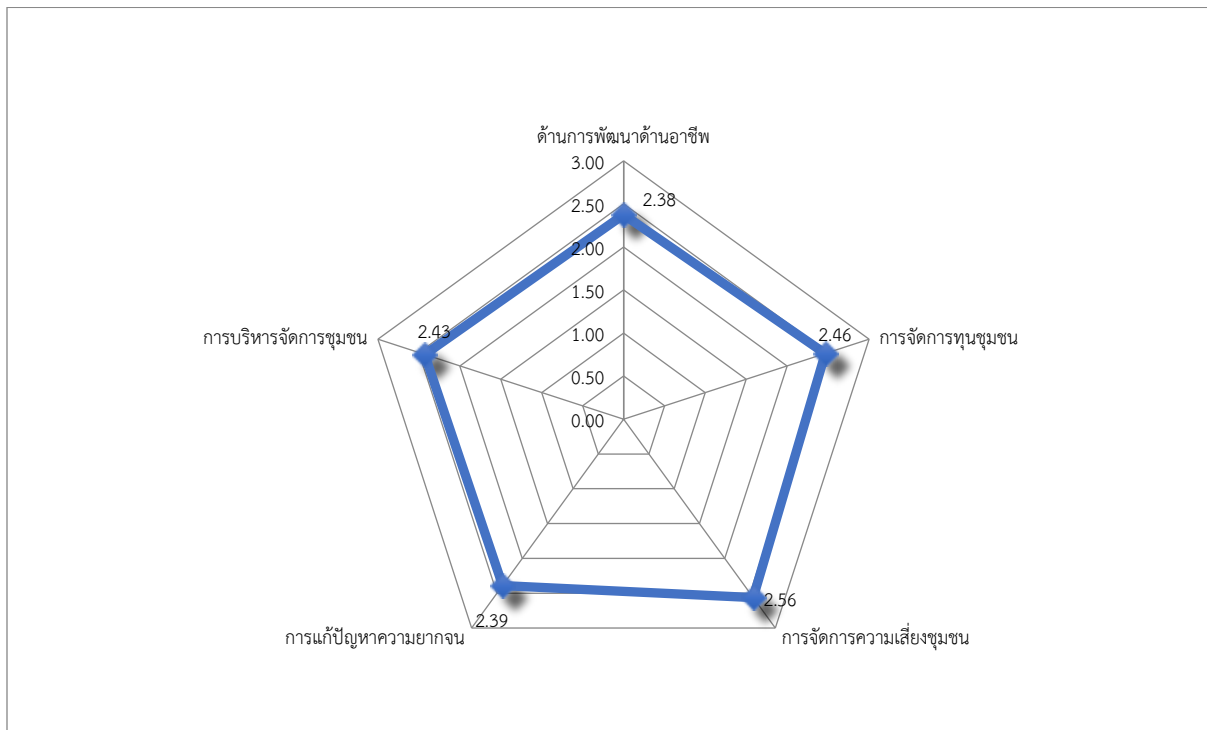
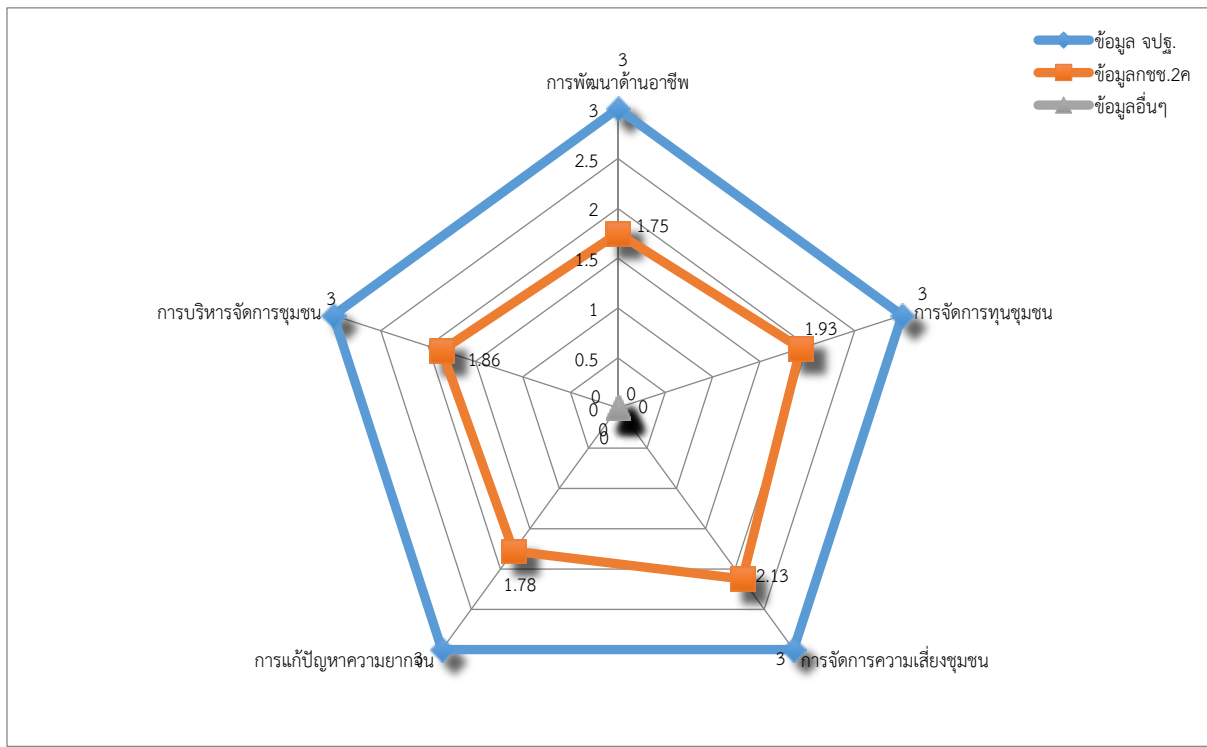
หมู่ที่ ๖ บ้านบ่อเจ๊ก ตำบลหนองปลาหมอ อำเภอบ้านโป่ง จังหวัดราชบุรี



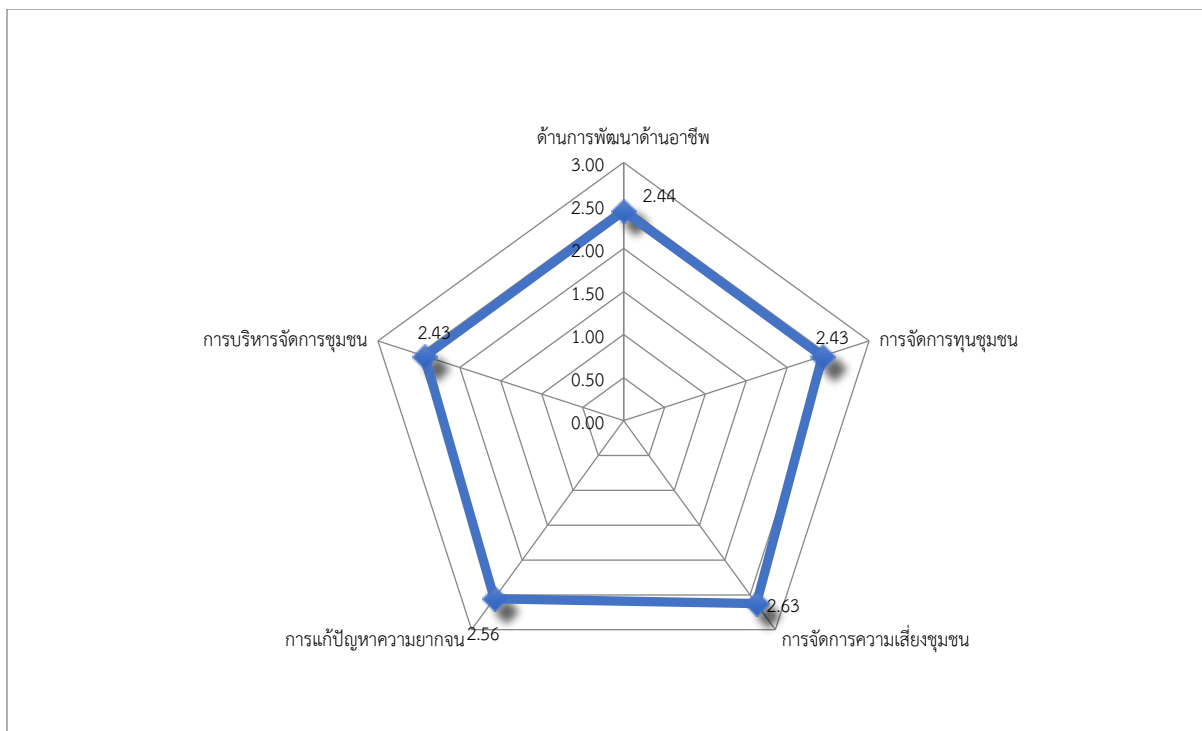
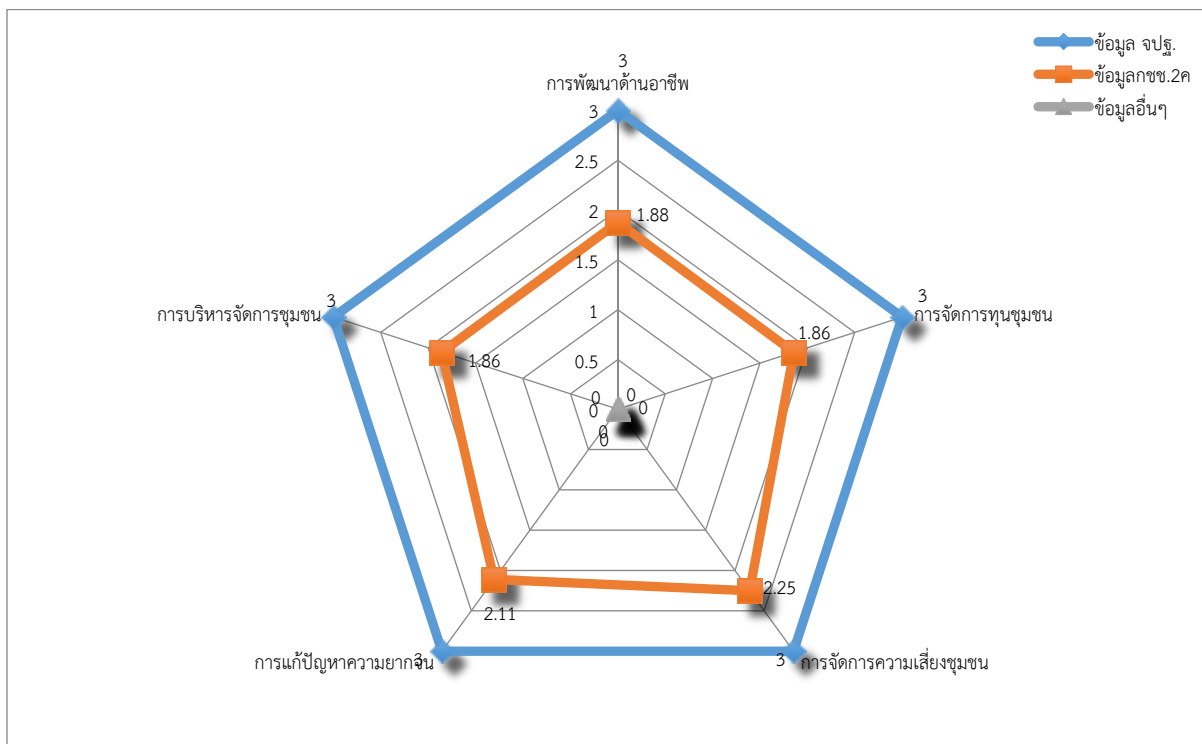
หมู่ที่ ๗ บ้านดอนกระเทียมใต้ ตำบลหนองปลาหมอ อำเภอบ้านโป่ง จังหวัดราชบุรี



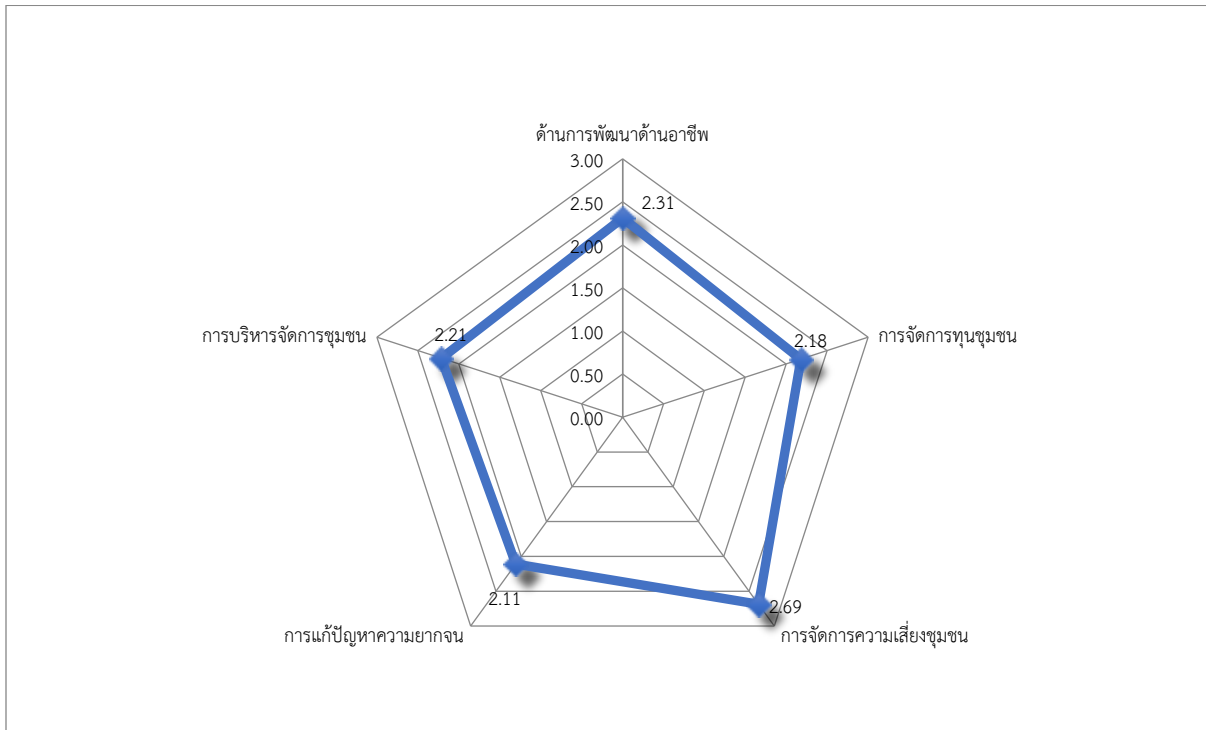

หมู่ที่ ๘ บ้านโคกสูง ตำบลหนองปลาหมอ อำเภอบ้านโป่ง จังหวัดราชบุรี



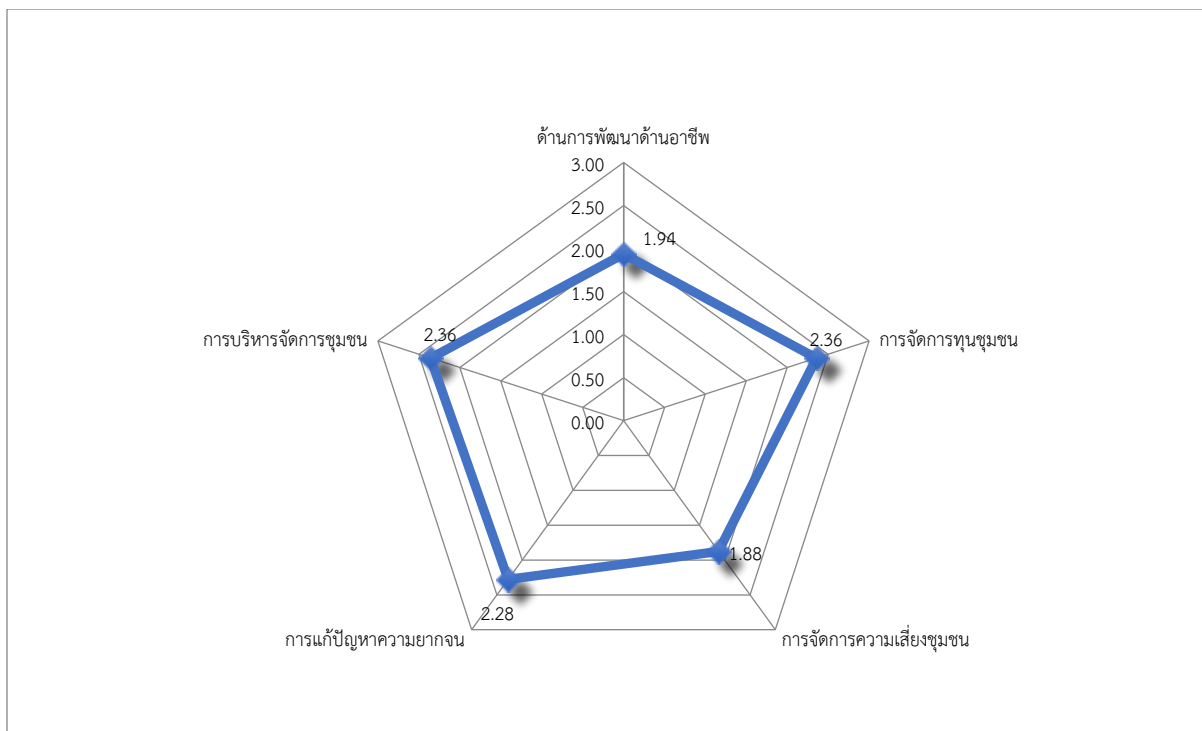
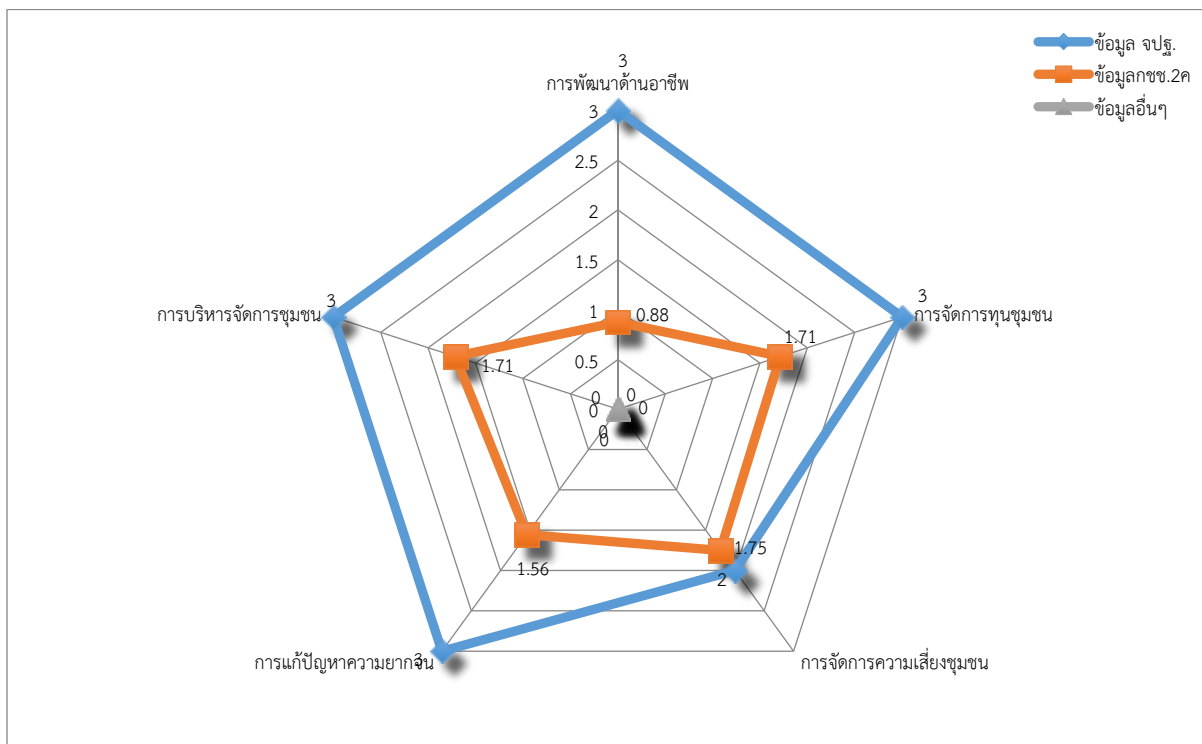
หมู่ที่ ๙ บ้านหนองเตาอิฐ ตำบลหนองปลาหมอ อำเภอบ้านโป่ง จังหวัดราชบุรี



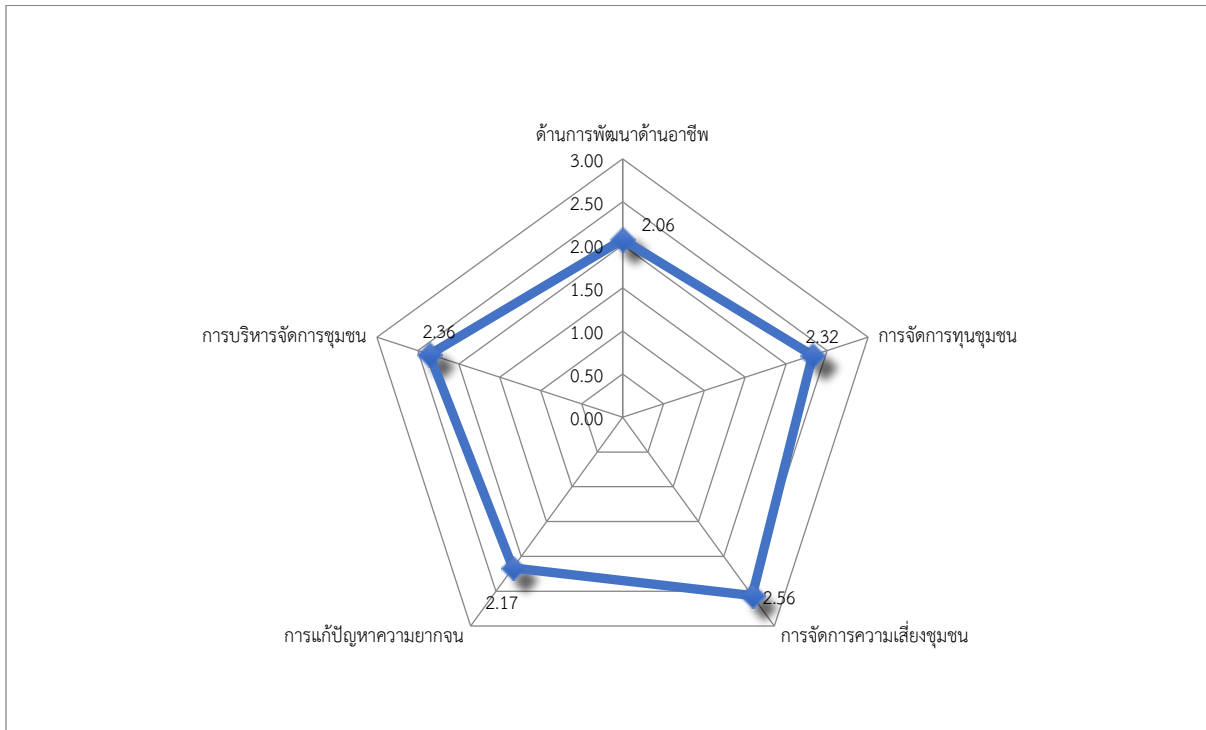
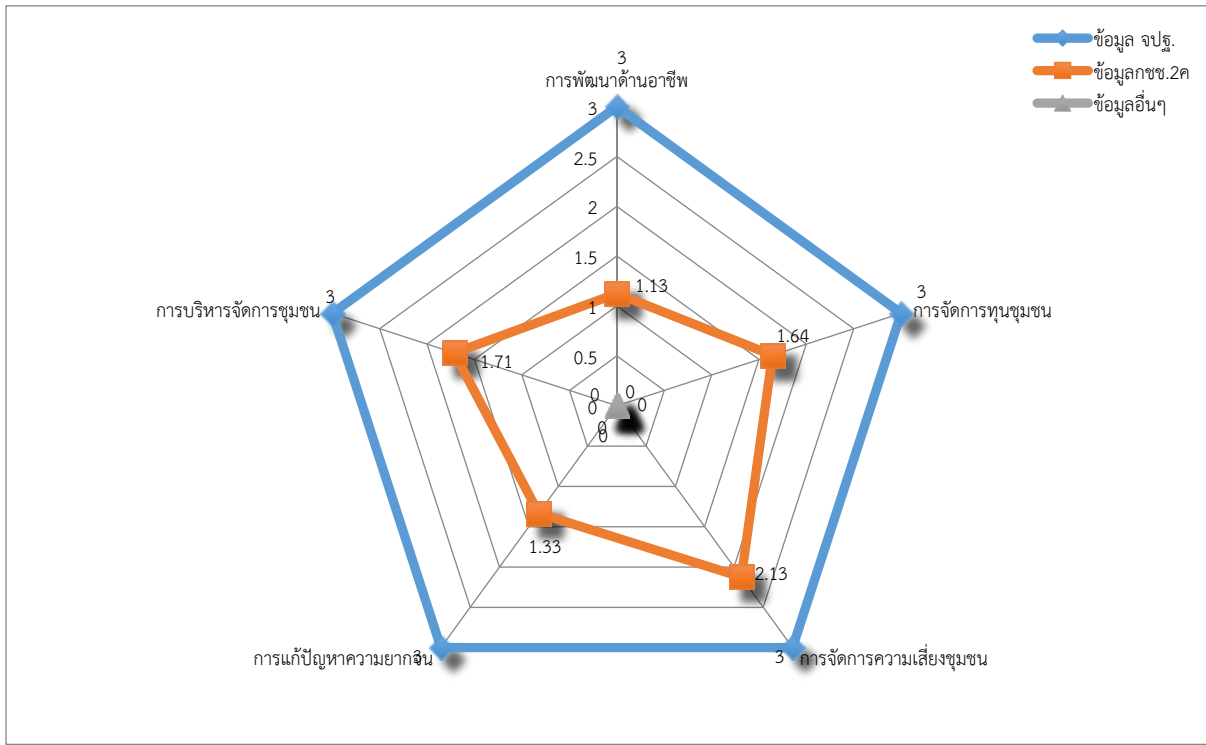
หมู่ที่ ๑๐ บ้านหนองตะพานน้ำ ตำบลหนองปลาหมอ อำเภอบ้านโป่ง จังหวัดราชบุรี



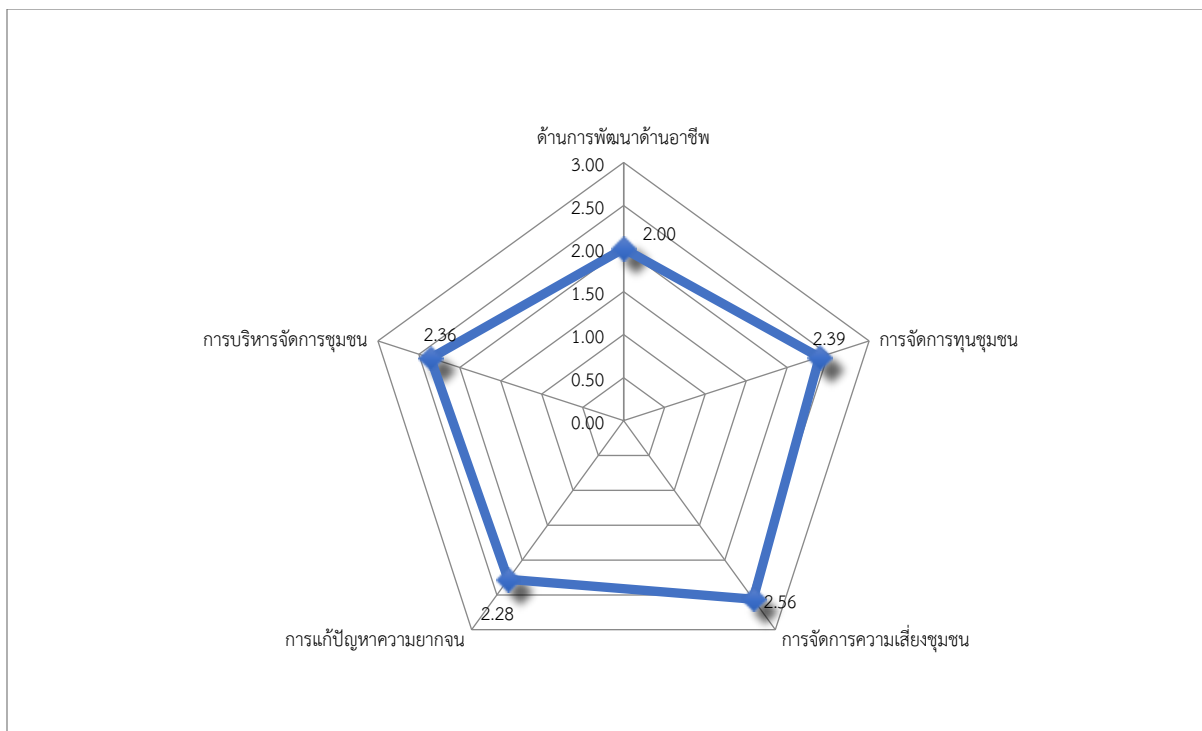
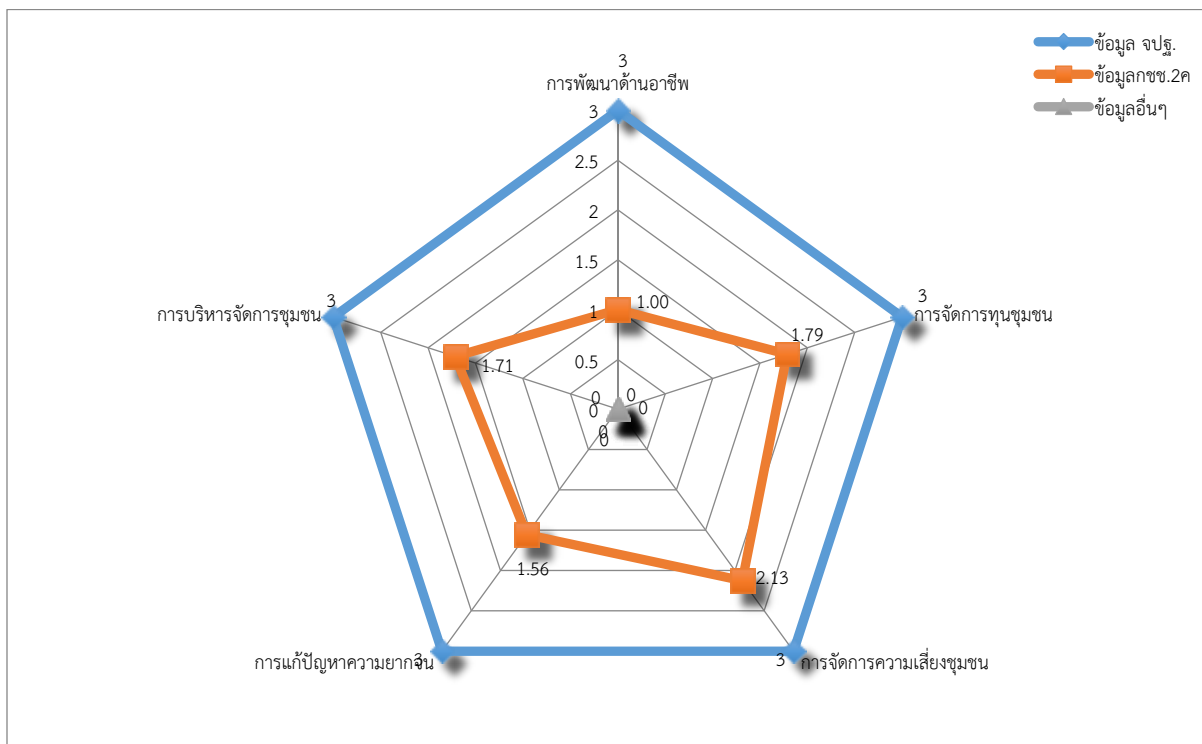
หมู่ที่ ๑๑ บ้านหนองหิน ตำบลหนองปลาหมอ อำเภอบ้านโป่ง จังหวัดราชบุรี



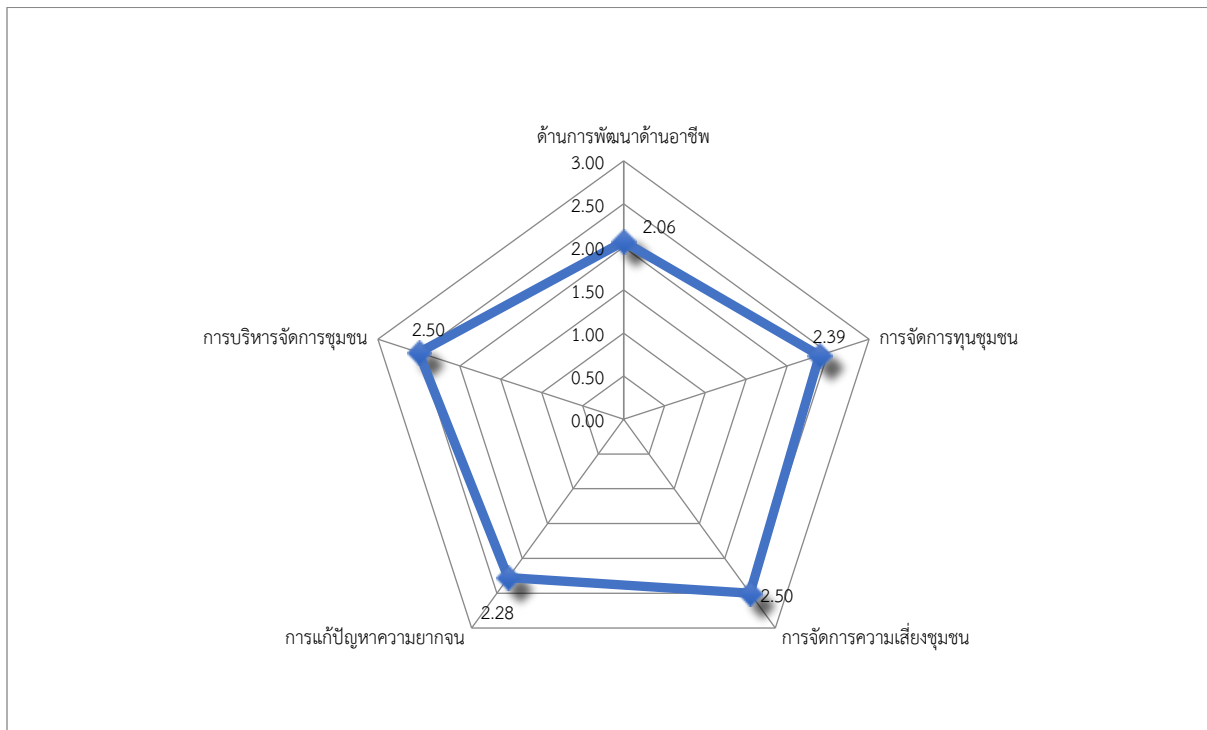
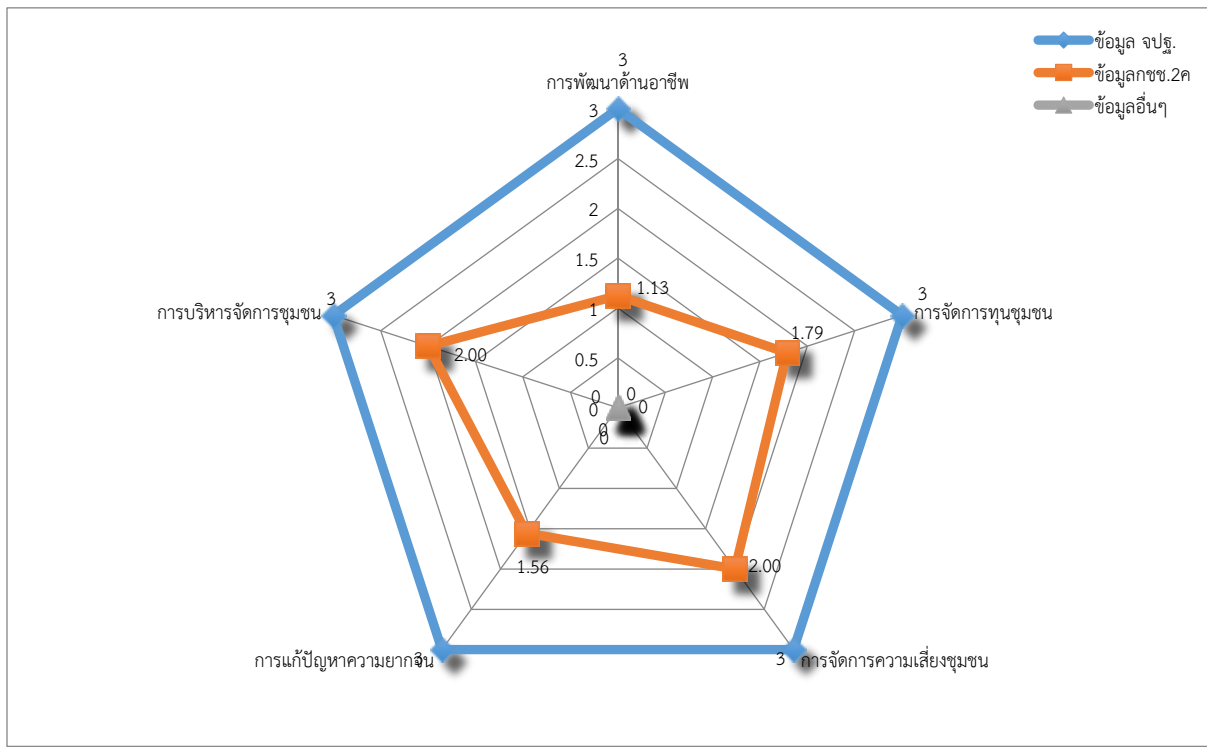
หมู่ที่ ๑๒ บ้านหนองจิกโพรง ตำบลหนองปลาหมอ อำเภอบ้านโป่ง จังหวัดราชบุรี



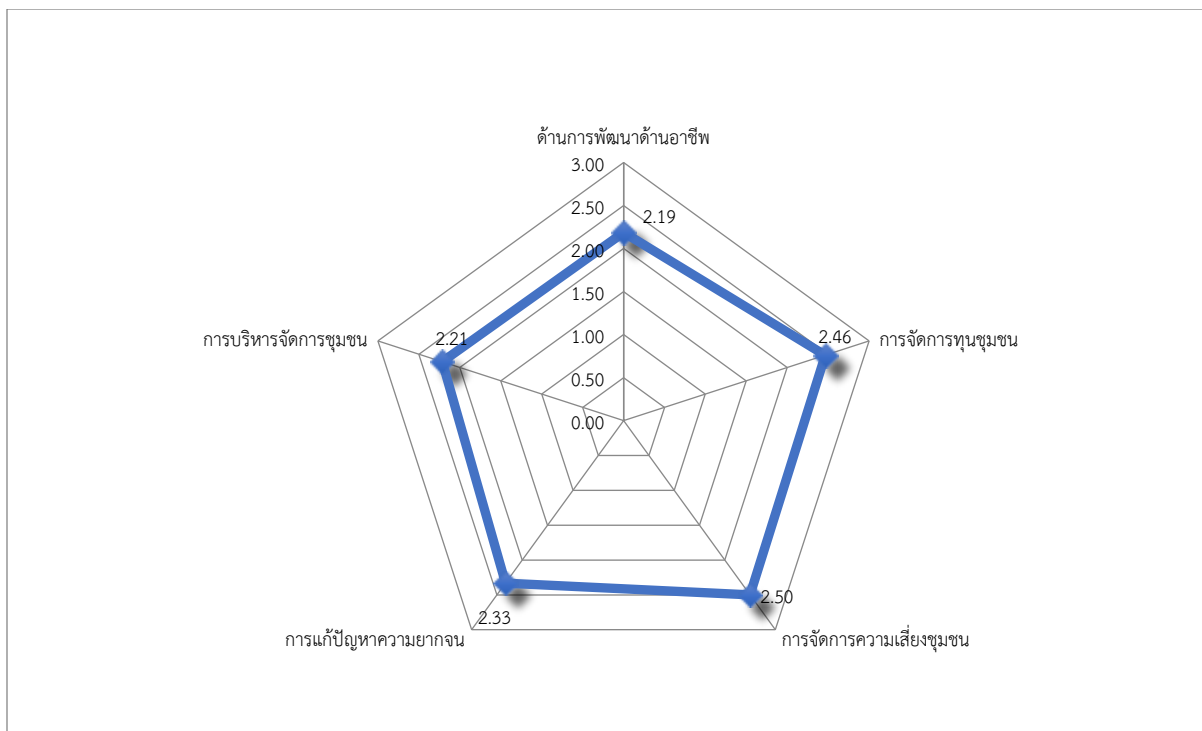
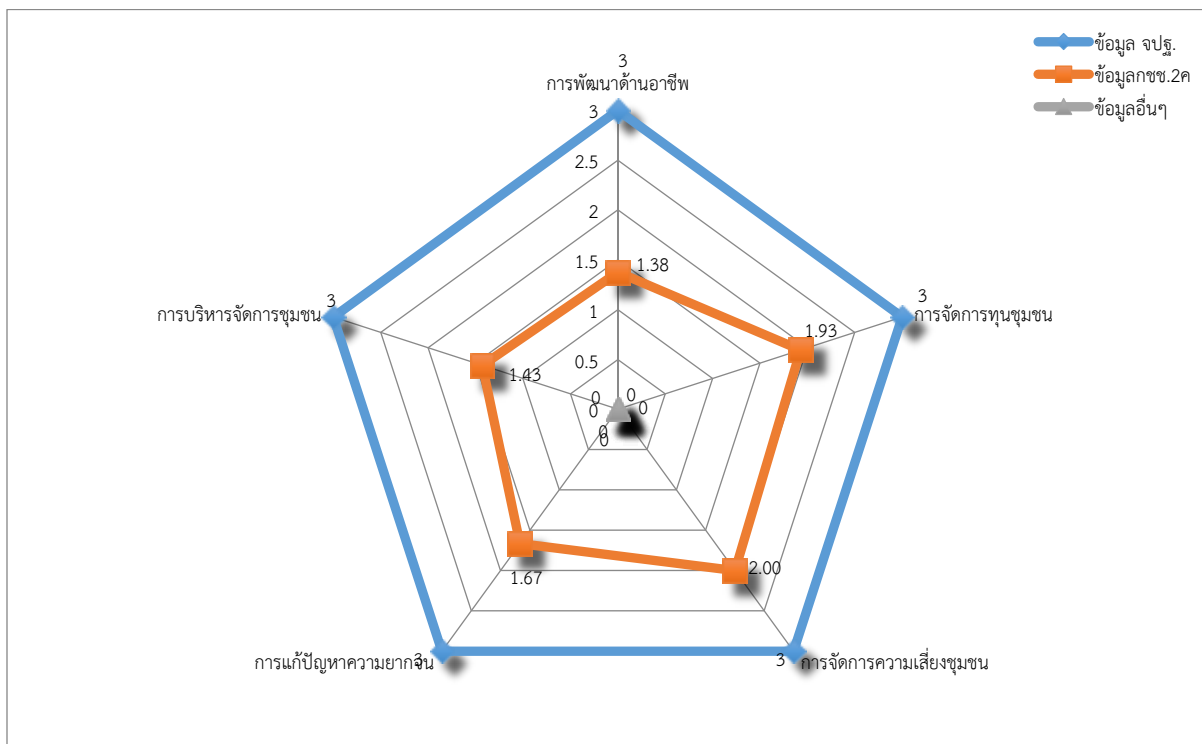
หมู่ที่ ๑๓ บ้านสระตะโก ตำบลหนองปลาหมอ อำเภอบ้านโป่ง จังหวัดราชบุรี



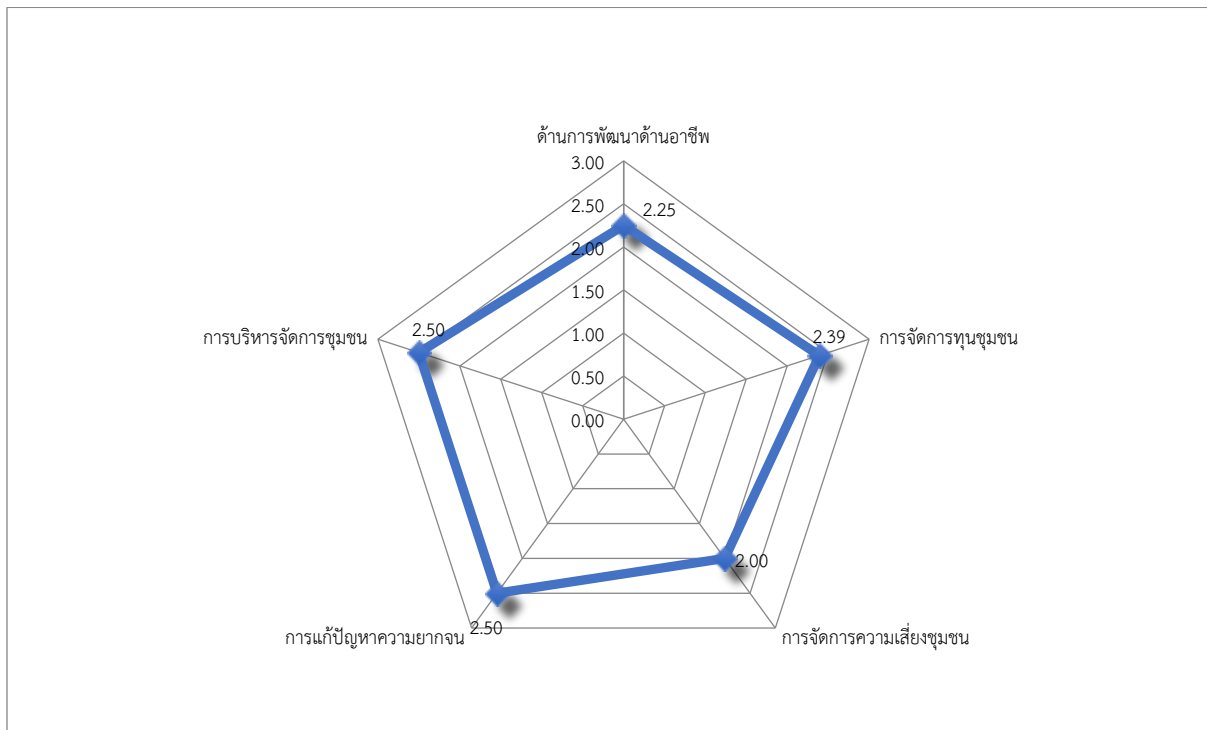
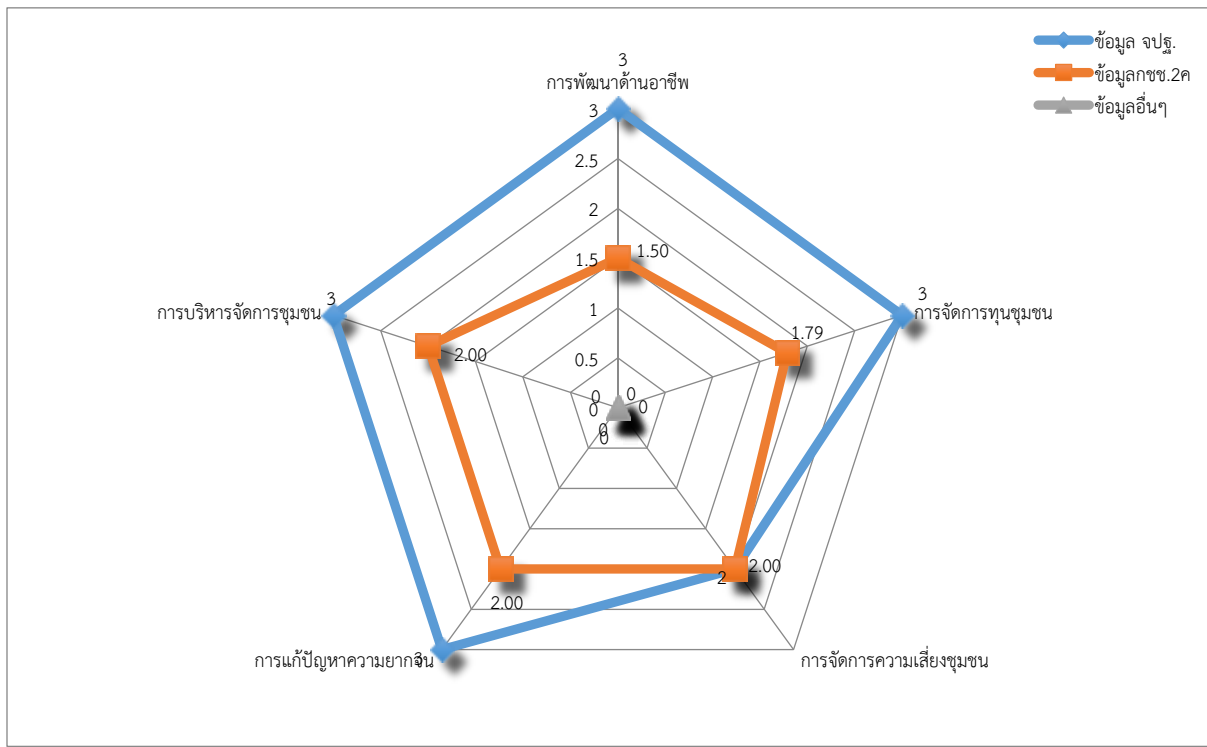
หมู่ที่ ๑๔ บ้านห้วยลึก ตำบลหนองปลาหมอ อำเภอบ้านโป่ง จังหวัดราชบุรี



หมู่ที่ ๑๕ บ้านมาบแค ตำบลหนองปลาหมอ อำเภอบ้านโป่ง จังหวัดราชบุรี



หมู่ที่ ๑๖ บ้านแพะ ตำบลหนองปลาหมอ อำเภอบ้านโป่ง จังหวัดราชบุรี



ภาพกิจกรรมการขับเคลื่อนการจัดทำสารสนเทศตำบลต้นแบบเพื่อการพัฒนาคุณภาพชีวิต
ตำบลหนองปลาหมอ อำเภอบ้านโป่ง จังหวัดราชบุรี



ภาพกิจกรรมการขับเคลื่อนการจัดทำสารสนเทศตำบลต้นแบบเพื่อการพัฒนาคุณภาพชีวิต
ตำบลหนองปลาหมอ อำเภอบ้านโป่ง จังหวัดราชบุรี



ภาพกิจกรรมการขับเคลื่อนการจัดทำสารสนเทศตำบลต้นแบบเพื่อการพัฒนาคุณภาพชีวิต
ตำบลหนองปลาหมอ อำเภอบ้านโป่ง จังหวัดราชบุรี

